



รายงานการสอบทานข้อมูลทางการเงินระหว่างกาล

โดยผู้สอบบัญชีและงบการเงิน

ธนาคารอาคารสงเคราะห์

สำหรับงวดสามเดือนและหกเดือนสิ้นสุดวันที่ 30 มิถุนายน 2560

สำนักงานการตรวจเงินแผ่นดิน

“...เงินแผ่นดินนั้น คือเงินของประชาชนทั้งชาติ...”
พระราชดำรัสในพระบาทสมเด็จพระปรมินทรมหาภูมิพลอดุลยเดช



รายงานการสอบทานข้อมูลทางการเงินระหว่างกาลโดยผู้สอบบัญชี

เสนอ คณะกรรมการธนาคารอาคารสงเคราะห์

สำนักงานการตรวจเงินแผ่นดินได้สอบทานงบแสดงฐานะการเงิน ณ วันที่ 30 มิถุนายน 2560 และงบกำไรขาดทุนและกำไรขาดทุนเบ็ดเสร็จอื่น สำหรับงวดสามเดือนและหกเดือนสิ้นสุดวันที่ 30 มิถุนายน 2560 งบแสดงการเปลี่ยนแปลงส่วนของผู้ถือหุ้น และงบกระแสเงินสด สำหรับงวดหกเดือนสิ้นสุดวันที่ 30 มิถุนายน 2560 และหมายเหตุประกอบงบการเงินแบบย่อของธนาคารอาคารสงเคราะห์ ซึ่งผู้บริหารของธนาคารเป็นผู้รับผิดชอบในการจัดทำและนำเสนอข้อมูลทางการเงินระหว่างกาลเหล่านี้ตามมาตรฐานการบัญชี ฉบับที่ 34 เรื่อง การรายงานทางการเงินระหว่างกาล ส่วนสำนักงานการตรวจเงินแผ่นดินเป็นผู้รับผิดชอบในการให้ข้อสรุปเกี่ยวกับข้อมูลทางการเงินระหว่างกาลดังกล่าวจากผลการสอบทานของสำนักงานการตรวจเงินแผ่นดิน

ขอบเขตการสอบทาน

สำนักงานการตรวจเงินแผ่นดินได้ปฏิบัติตามสอบทานตามมาตรฐานงานสอบทาน รหัส 2410 “การสอบทานข้อมูลทางการเงินระหว่างกาลโดยผู้สอบบัญชีรับอนุญาตของกิจการ” การสอบทานดังกล่าวประกอบด้วย การใช้วิธีการสอบถามบุคคลากรซึ่งส่วนใหญ่เป็นผู้รับผิดชอบด้านการเงินและบัญชี และการวิเคราะห์เปรียบเทียบและวิธีการสอบทานอื่น การสอบทานนี้มีขอบเขตจำกัดกว่าการตรวจสอบตามมาตรฐานการสอบบัญชี ทำให้สำนักงานการตรวจเงินแผ่นดินไม่สามารถได้ความเชื่อมั่นว่าจะพบเรื่องที่มีนัยสำคัญทั้งหมดซึ่งอาจพบได้จากการตรวจสอบ ดังนั้น สำนักงานการตรวจเงินแผ่นดินจึงไม่แสดงความเห็นต่อข้อมูลทางการเงินระหว่างกาลที่สอบทาน

ข้อสรุป

สำนักงานการตรวจเงินแผ่นดินไม่พบสิ่งที่เป็นเหตุให้เชื่อว่าข้อมูลทางการเงินระหว่างกาลดังกล่าวไม่ได้จัดทำขึ้นตามมาตรฐานการบัญชี ฉบับที่ 34 เรื่อง การรายงานทางการเงินระหว่างกาล ในสาระสำคัญจากการสอบทานของสำนักงานการตรวจเงินแผ่นดิน

(นางยุพิน ชลانونท์วัฒน์)

รองผู้ว่าการตรวจเงินแผ่นดิน

(นางจิตรา เมฆापงศ์พันธุ์)

ผู้อำนวยการสำนักตรวจสอบการเงินที่ 3

ธนาคารอาคารสงเคราะห์
งบแสดงฐานะการเงิน
ณ วันที่ 30 มิถุนายน 2560

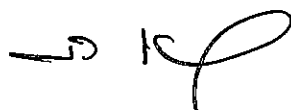
		หน่วย : พันบาท	
	หมายเหตุ	30 มิถุนายน 2560 (ยังไม่ได้ตรวจสอบ แต่สอบทานแล้ว)	31 ธันวาคม 2559 (ตรวจสอบแล้ว)
สินทรัพย์			
เงินสด	5.1	4,223,101	4,208,088
รายการระหว่างธนาคารและตลาดเงินสุทธิ	5.2	63,109,393	40,421,086
เงินลงทุนสุทธิ	5.3	32,594,901	41,929,882
เงินให้สินเชื่อแก่ลูกหนี้และดอกเบี้ยค้างรับสุทธิ	5.4		
เงินให้สินเชื่อแก่ลูกหนี้		926,760,720	909,253,214
ดอกเบี้ยค้างรับ		3,778,261	3,746,724
รวมเงินให้สินเชื่อแก่ลูกหนี้และดอกเบี้ยค้างรับ		<u>930,538,981</u>	<u>912,999,938</u>
หัก ค่าเผื่อหนี้สงสัยจะสูญ	5.5	65,221,346	59,625,131
รวมเงินให้สินเชื่อแก่ลูกหนี้และดอกเบี้ยค้างรับสุทธิ		<u>865,317,635</u>	<u>853,374,807</u>
เงินให้สินเชื่อแก่ลูกหนี้ตามรัฐธรรมนูญและดอกเบี้ยค้างรับสุทธิ	5.20.2		
เงินให้สินเชื่อแก่ลูกหนี้ตามรัฐธรรมนูญ			
ส่วนที่ไม่มีการชดเชยความเสียหายจากรัฐบาล		29,709,456	27,647,232
ดอกเบี้ยค้างรับตามรัฐธรรมนูญ			
ส่วนที่ไม่มีการชดเชยความเสียหายจากรัฐบาล		92,953	82,344
รวมเงินให้สินเชื่อแก่ลูกหนี้ตามรัฐธรรมนูญและดอกเบี้ยค้างรับ		<u>29,802,409</u>	<u>27,729,576</u>
หัก ค่าเผื่อหนี้สงสัยจะสูญตามรัฐธรรมนูญ		737,392	389,180
รวมเงินให้สินเชื่อแก่ลูกหนี้ตามรัฐธรรมนูญและดอกเบี้ยค้างรับสุทธิ		<u>29,065,017</u>	<u>27,340,396</u>
ทรัพย์สินรอการขายสุทธิ	5.6	6,340,248	5,177,444
ที่ดิน อาคารและอุปกรณ์สุทธิ		2,862,095	2,817,552
สินทรัพย์ไม่มีตัวตนอื่นสุทธิ		141,028	164,229
ลูกหนี้ดำเนินคดีแพ่ง		1,950,886	1,948,685
สินทรัพย์อื่นสุทธิ	5.7	828,193	588,581
รวมสินทรัพย์		<u><u>1,006,432,497</u></u>	<u><u>977,970,750</u></u>


หมายเหตุประกอบงบการเงินระหว่างกาลเป็นส่วนหนึ่งของงบการเงินนี้

ธนาคารอาคารสงเคราะห์
งบแสดงฐานะการเงิน (ต่อ)
ณ วันที่ 30 มิถุนายน 2560

	หมายเหตุ	30 มิถุนายน 2560 (ยังไม่ได้ตรวจสอบ แต่สอบทานแล้ว)	หน่วย : พันบาท 31 ธันวาคม 2559 (ตรวจสอบแล้ว)
หนี้สินและส่วนของผู้ถือหุ้น			
เงินรับฝาก		813,943,883	780,786,848
รายการระหว่างธนาคารและตลาดเงินสุทธิ	5.8	14,413,659	15,956,717
หนี้สินจ่ายคืนเมื่อทวงถาม		2,012,665	1,490,987
ตราสารหนี้ที่ออกและเงินกู้ยืม	5.9	95,800,000	103,100,000
ประมาณการหนี้สิน	5.10	1,510,616	1,436,368
ดอกเบี้ยค้างจ่าย		4,421,110	4,157,330
โบนัสค้างจ่าย		688,911	1,053,665
หนี้สินอื่น		2,115,138	2,398,640
รวมหนี้สิน		934,905,982	910,380,555
ส่วนของผู้ถือหุ้น			
ทุน		20,320,329	20,320,329
กำไรสะสม			
จัดสรรแล้ว			
ทุนสำรองตามกฎหมาย		21,242,801	19,279,141
อื่น ๆ		1,200,000	1,200,000
ยังไม่ได้จัดสรร		28,763,385	26,790,725
รวมส่วนของผู้ถือหุ้น		71,526,515	67,590,195
รวมหนี้สินและส่วนของผู้ถือหุ้น		1,006,432,497	977,970,750

หมายเหตุประกอบงบการเงินระหว่างกาลเป็นส่วนหนึ่งของงบการเงินนี้


(นายสุรชัย ดันต์ตั้งตระกูล)
ประธานกรรมการ


(นายฉัตรชัย ศิริไธ)
กรรมการผู้จัดการ


(ยังไม่ได้ตรวจสอบ
แต่สอบทานแล้ว)


ธนาคารอาคารสงเคราะห์
งบกำไรขาดทุนและกำไรขาดทุนเบ็ดเสร็จอื่น
สำหรับงวดสามเดือนสิ้นสุดวันที่ 30 มิถุนายน 2560

หน่วย : พันบาท

	2560	2559
รายได้ดอกเบี้ย	12,030,959	11,389,388
ค่าใช้จ่ายดอกเบี้ย	4,696,644	4,788,198
รายได้ดอกเบี้ยสุทธิ	7,334,315	6,601,190
รายได้ค่าธรรมเนียมและบริการ	391,204	369,396
ค่าใช้จ่ายค่าธรรมเนียมและบริการ	5,667	3,975
รายได้ค่าธรรมเนียมและบริการสุทธิ	385,537	365,421
กำไรจากการขายทรัพย์สินรอการขาย	271,635	188,408
รายได้จากการดำเนินงานอื่น ๆ	86,009	76,075
รายได้จากธุรกรรมนโยบายรัฐ	272,503	174,660
รวมรายได้จากการดำเนินงาน	8,349,999	7,405,754
ค่าใช้จ่ายจากการดำเนินงานอื่น ๆ		
ค่าใช้จ่ายเกี่ยวกับพนักงาน	948,432	786,316
ค่าตอบแทนกรรมการ	958	1,059
ค่าใช้จ่ายเกี่ยวกับอาคารสถานที่และอุปกรณ์	368,057	302,811
อื่น ๆ	368,054	248,768
รวมค่าใช้จ่ายจากการดำเนินงานอื่น ๆ	1,685,501	1,338,954
ค่าใช้จ่ายจากธุรกรรมนโยบายรัฐ	209,231	149,996
หนี้สูญและหนี้สงสัยจะสูญ	3,149,230	3,327,341
กำไรสุทธิ	3,306,037	2,589,463
กำไร (ขาดทุน) เบ็ดเสร็จอื่น		
รายการที่ไม่จัดประเภทรายการใหม่เข้าไปไว้ในกำไรหรือขาดทุนในภายหลัง		
ขาดทุนจากการประมาณการตามหลักคณิตศาสตร์ประกันภัยสำหรับ		
โครงการผลประโยชน์ของพนักงาน	-	(179,651)
รวมขาดทุนเบ็ดเสร็จอื่นสุทธิ	-	(179,651)
กำไรเบ็ดเสร็จรวม	3,306,037	2,409,812

หมายเหตุประกอบงบการเงินระหว่างกาลเป็นส่วนหนึ่งของงบการเงินนี้


(นายสุรัชชัย ดนัยตั้งตระกูล)
ประธานกรรมการ


(นายฉัตรชัย ศิริไล)
กรรมการผู้จัดการ


(ยังไม่ได้ตรวจสอบ
แต่สอบทานแล้ว)

ธนาคารอาคารสงเคราะห์
งบกำไรขาดทุนและกำไรขาดทุนเบ็ดเสร็จอื่น
สำหรับงวดหกเดือนสิ้นสุดวันที่ 30 มิถุนายน 2560

หน่วย : พันบาท

	หมายเหตุ	2560	2559
รายได้ดอกเบี้ย	5.15	23,553,611	22,762,283
ค่าใช้จ่ายดอกเบี้ย	5.16	9,332,337	9,810,574
รายได้ดอกเบี้ยสุทธิ		<u>14,221,274</u>	<u>12,951,709</u>
รายได้ค่าธรรมเนียมและบริการ		559,453	600,567
ค่าใช้จ่ายค่าธรรมเนียมและบริการ		10,709	7,010
รายได้ค่าธรรมเนียมและบริการสุทธิ	5.17	<u>548,744</u>	<u>593,557</u>
กำไรจากการขายทรัพย์สินรอการขาย		516,504	333,516
รายได้จากการดำเนินงานอื่น ๆ		152,315	158,708
รายได้จากธุรกรรมนโยบายรัฐ	5.20.4	<u>521,076</u>	<u>287,038</u>
รวมรายได้จากการดำเนินงาน		15,959,913	14,324,528
ค่าใช้จ่ายจากการดำเนินงานอื่น ๆ			
ค่าใช้จ่ายเกี่ยวกับพนักงาน		1,876,819	1,673,386
ค่าตอบแทนกรรมการ		2,071	2,152
ค่าใช้จ่ายเกี่ยวกับอาคารสถานที่และอุปกรณ์		713,537	536,864
อื่น ๆ		<u>447,653</u>	<u>344,073</u>
รวมค่าใช้จ่ายจากการดำเนินงานอื่น ๆ		3,040,080	2,556,475
ค่าใช้จ่ายจากธุรกรรมนโยบายรัฐ	5.20.5	401,186	253,797
หนี้สูญและหนี้สงสัยจะสูญ	5.18	<u>6,336,927</u>	<u>6,356,465</u>
กำไรสุทธิ		6,181,720	5,157,791
กำไร (ขาดทุน) เบ็ดเสร็จอื่น			
รายการที่ไม่จัดประเภทรายการใหม่เข้าไปไว้ในกำไรหรือขาดทุนในภายหลัง			
ขาดทุนจากการประมาณการตามหลักคณิตศาสตร์ประกันภัยสำหรับ			
โครงการผลประโยชน์ของพนักงาน		-	(179,651)
รวมขาดทุนเบ็ดเสร็จอื่นสุทธิ		<u>-</u>	<u>(179,651)</u>
กำไรเบ็ดเสร็จรวม		<u>6,181,720</u>	<u>4,978,140</u>

หมายเหตุประกอบงบการเงินระหว่างกาลเป็นส่วนหนึ่งของงบการเงินนี้



(นายสุรัชชัย ดันตั้งตระกูล)

ประธานกรรมการ



(นายจัตถรัชชัย ศิริไล)

กรรมการผู้จัดการ


(ยังไม่ได้ตรวจสอบ
แต่สอบทานแล้ว)

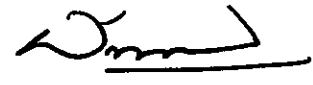
ธนาคารอาคารสงเคราะห์
งบแสดงการเปลี่ยนแปลงส่วนของผู้ถือหุ้น
สำหรับงวดหกเดือนสิ้นสุดวันที่ 30 มิถุนายน 2560

หน่วย : พันบาท

หมายเหตุ	ทุน	กำไรสะสม			รวม
		จัดสรรแล้ว		ยังไม่ได้จัดสรร	
		ทุนสำรอง ตามกฎหมาย	อื่น ๆ		
ยอดคงเหลือ ณ วันที่ 1 มกราคม 2559	20,320,329	17,539,185	1,200,000	22,937,630	61,997,144
สำรองตามกฎหมาย	-	1,739,956	-	(1,739,956)	-
เงินนำส่งเป็นรายได้แผ่นดิน	5.19	-	-	(1,982,600)	(1,982,600)
กำไรเบ็ดเสร็จรวม	-	-	-	4,978,140	4,978,140
ยอดคงเหลือ ณ วันที่ 30 มิถุนายน 2559	20,320,329	19,279,141	1,200,000	24,193,214	64,992,684
ยอดคงเหลือ ณ วันที่ 1 มกราคม 2560	20,320,329	19,279,141	1,200,000	26,790,725	67,590,195
สำรองตามกฎหมาย	-	1,963,660	-	(1,963,660)	-
เงินนำส่งเป็นรายได้แผ่นดิน	5.19	-	-	(2,245,400)	(2,245,400)
กำไรเบ็ดเสร็จรวม	-	-	-	6,181,720	6,181,720
ยอดคงเหลือ ณ วันที่ 30 มิถุนายน 2560	20,320,329	21,242,801	1,200,000	28,763,385	71,526,515

หมายเหตุประกอบงบการเงินระหว่างกาลเป็นส่วนหนึ่งของงบการเงินนี้


(นายสุรชัย ดนัยตั้งตระกูล)
ประธานกรรมการ


(นายฉัตรชัย คิริโล)
กรรมการผู้จัดการ

(ยังไม่ได้ตรวจสอบ
แต่สอบทานแล้ว)

ธนาคารอาคารสงเคราะห์
งบกระแสเงินสด
สำหรับงวดหกเดือนสิ้นสุดวันที่ 30 มิถุนายน 2560

หน่วย : พันบาท

	2560	2559
กระแสเงินสดจากกิจกรรมดำเนินงาน		
กำไรสุทธิ	6,181,720	5,157,791
รายการปรับกระทบกำไรสุทธิเป็นเงินสดรับ (จ่าย) - จากกิจกรรมดำเนินงาน :		
ค่าเสื่อมราคาและรายการจ่ายตัดบัญชี	185,638	199,092
ค่าใช้จ่ายเงินกู้ตัดจ่าย	3,105	2,908
สิทธิการเช่าตัดจ่าย	1,450	1,774
หนี้สูญและหนี้สงสัยจะสูญ	6,336,927	6,356,465
กลับรายการจากการด้อยค่าทรัพย์สินรอการขาย	-	(30,880)
กลับรายการด้อยค่าจากการขายทรัพย์สินรอการขาย	(291,606)	(85,498)
กำไรจากการจำหน่ายสินทรัพย์	(243,722)	(264,484)
ส่วนต่ำกว่ามูลค่าเงินลงทุนตัดจำหน่าย	(244,793)	(257,442)
สินทรัพย์ตัดจำหน่าย	3,507	758
รายได้ค้างรับอื่นลดลง	252	11,013
ขาดทุนจากการด้อยค่าของสินทรัพย์อื่น	92,692	76,260
ประมาณการหนี้สิน โครงการผลประโยชน์ของพนักงานเพิ่มขึ้น	74,258	70,151
ประมาณการหนี้สินจากการชดใช้ค่าเสียหายลดลง	(10)	(170)
โบนัสค้างจ่ายลดลง	(364,754)	(478,102)
ค่าใช้จ่ายค้างจ่ายอื่นลดลง	(331,017)	(459,587)
รายได้ดอกเบี้ยสุทธิ	(14,419,859)	(13,025,428)
รายได้เงินปันผล	(13,125)	(12,750)
เงินสดรับดอกเบี้ย	24,015,102	22,993,081
เงินสดจ่ายดอกเบี้ย	(9,373,114)	(10,739,788)
เงินสดรับเงินปันผล	13,125	12,750
กำไรจากการดำเนินงานก่อนการเปลี่ยนแปลงในสินทรัพย์ และหนี้สินดำเนินงาน	11,625,776	9,527,914
สินทรัพย์ดำเนินงาน (เพิ่มขึ้น) ลดลง		
รายการระหว่างธนาคารและตลาดเงิน	(166)	(215)
เงินลงทุนในหลักทรัพย์ระยะสั้น	9,579,774	(19,736,995)
เงินให้สินเชื่อแก่ลูกหนี้	(19,410,698)	(30,675,072)
ทรัพย์สินรอการขาย	(1,669,841)	(599,750)
ลูกหนี้ค้ำเงินค้ำประกัน	(2,201)	239,106
สินทรัพย์อื่น	(336,700)	(267,157)

หมายเหตุประกอบงบการเงินระหว่างกาลเป็นส่วนหนึ่งของงบการเงินนี้


(ยังไม่ได้ตรวจสอบ
แต่สอบทานแล้ว)


ธนาคารอาคารสงเคราะห์
งบกระแสเงินสด (ต่อ)
สำหรับงวดหกเดือนสิ้นสุดวันที่ 30 มิถุนายน 2560

หน่วย : พันบาท

หมายเหตุ	2560	2559
กระแสเงินสดจากกิจกรรมดำเนินงาน (ต่อ)		
หนี้สินดำเนินงานเพิ่มขึ้น (ลดลง)		
เงินรับฝาก	33,157,035	31,367,897
รายการระหว่างธนาคารและตลาดเงิน	(1,543,058)	(423,112)
หนี้สินจ่ายคืนเมื่อทวงถาม	521,678	(81,653)
หนี้สินอื่น	552,856	893,011
เงินสดสุทธิได้มาจาก (ใช้ไปใน) กิจกรรมดำเนินงาน	<u>32,474,455</u>	<u>(9,756,026)</u>
กระแสเงินสดจากกิจกรรมลงทุน		
เงินสดจ่ายในการซื้อที่ดิน อาคารและอุปกรณ์	(42,547)	(15,695)
เงินสดรับจากการขายที่ดิน อาคารและอุปกรณ์	11	55
เงินสดจ่ายในงานระหว่างก่อสร้าง	(172,780)	(69,124)
เงินสดจ่ายในสินทรัพย์ไม่มีตัวตนอื่น	(8,178)	(857)
เงินสดรับจากการขายเงินลงทุนในหลักทรัพย์ระยะยาว	-	4,212,500
เงินสดสุทธิได้มาจาก (ใช้ไปใน) กิจกรรมลงทุน	<u>(223,494)</u>	<u>4,126,879</u>
กระแสเงินสดจากกิจกรรมจัดหาเงิน		
เงินสดจ่ายชำระคืนเจ้าหนี้ตามสัญญาเช่าการเงิน	(2,406)	-
เงินสดรับจากการออกพันธบัตรเงินกู้	-	10,000,000
เงินสดจ่ายชำระคืนพันธบัตรเงินกู้	(7,300,000)	(2,000,000)
เงินสดจ่ายค่าธรรมเนียมเงินกู้	-	(4,000)
เงินนำส่งเป็นรายได้แผ่นดิน	(2,245,400)	(1,982,600)
เงินสดสุทธิได้มาจาก (ใช้ไปใน) กิจกรรมจัดหาเงิน	<u>(9,547,806)</u>	<u>6,013,400</u>
เงินสดและรายการเทียบเท่าเงินสดเพิ่มขึ้นสุทธิ	22,703,155	384,253
เงินสดและรายการเทียบเท่าเงินสด ณ วันที่ 1 มกราคม	44,614,346	43,723,933
เงินสดและรายการเทียบเท่าเงินสด ณ วันที่ 30 มิถุนายน	<u>67,317,501</u>	<u>44,108,186</u>

หมายเหตุประกอบงบการเงินระหว่างกาลเป็นส่วนหนึ่งของงบการเงินนี้


(นายสุรัชย์ ดินตั้งตระกูล)
ประธานกรรมการ


(นายฉัตรชัย ศิริโล)
กรรมการผู้จัดการ

ธนาคารอาคารสงเคราะห์
หมายเหตุประกอบงบการเงินระหว่างกาล
สำหรับงวดหกเดือนสิ้นสุดวันที่ 30 มิถุนายน 2560
(ยังไม่ได้ตรวจสอบ แต่สอบทานแล้ว)

.....

1. ข้อมูลทั่วไป

ธนาคารอาคารสงเคราะห์ได้จัดตั้งขึ้นตามพระราชบัญญัติธนาคารอาคารสงเคราะห์ พ.ศ.2496 แก้ไขเพิ่มเติมโดยประกาศของคณะปฏิวัติ ฉบับที่ 317 ลงวันที่ 13 ธันวาคม 2515 พระราชบัญญัติธนาคารอาคารสงเคราะห์ (ฉบับที่ 2) พ.ศ.2535 และพระราชบัญญัติธนาคารอาคารสงเคราะห์ (ฉบับที่ 3) พ.ศ.2549 มีวัตถุประสงค์เพื่อสนับสนุนให้ประชาชนมีอาคารและ/หรือที่ดินเพื่อใช้เป็นที่อยู่อาศัย ธนาคารมีสำนักงานใหญ่ตั้งอยู่เลขที่ 63 ถนนพระราม 9 แขวงห้วยขวาง เขตห้วยขวาง กรุงเทพมหานคร และมีสาขาอยู่ทั่วประเทศในไทย

2. เกณฑ์การเสนองบการเงิน

2.1 การจัดทำงบการเงินระหว่างกาล

งบการเงินระหว่างกาลนี้จัดทำขึ้นตามมาตรฐานการบัญชี ฉบับที่ 34 (ปรับปรุง 2559) เรื่อง การรายงานทางการเงินระหว่างกาล โดยเลือกนำเสนองบการเงินระหว่างกาลที่แสดงรายการในงบแสดงฐานะการเงิน งบกำไรขาดทุนและกำไรขาดทุนเบ็ดเสร็จอื่น งบแสดงการเปลี่ยนแปลงส่วนของผู้ถือหุ้น และงบกระแสเงินสดเช่นเดียวกับงบการเงินประจำปี ส่วนหมายเหตุประกอบงบการเงินระหว่างกาลเปิดเผยเฉพาะที่สำคัญ

การจัดทำงบการเงินระหว่างกาลนี้เพื่อให้ข้อมูลปัจจุบันเพิ่มเติมจากงบการเงินสำหรับปีสิ้นสุดวันที่ 31 ธันวาคม 2559 การใช้งบการเงินระหว่างกาลนี้จึงควรใช้ควบคู่กับงบการเงินสำหรับปีดังกล่าว

2.2 เกณฑ์การจัดทำงบการเงิน

งบการเงินแสดงรายการตามข้อกำหนดในประกาศธนาคารแห่งประเทศไทย ที่ สกส.1/2559 ลงวันที่ 29 มิถุนายน 2559 เรื่อง การจัดทำและการประกาศงบการเงินของสถาบันการเงินเฉพาะกิจ รวมทั้งจัดทำขึ้นตามมาตรฐานการรายงานทางการเงินภายใต้พระราชบัญญัติการบัญชี พ.ศ.2543 งบการเงินที่เสนอได้รวมรายการบัญชีของสาขาทุกแห่ง โดยได้ตัดรายการระหว่างกันแล้ว

2.3 มาตรฐานการบัญชี มาตรฐานการรายงานทางการเงิน การตีความมาตรฐานการบัญชีและการตีความมาตรฐานการรายงานทางการเงินและแนวปฏิบัติทางการบัญชี

ธนาคารได้นำมาตรฐานการบัญชี มาตรฐานการรายงานทางการเงิน การตีความมาตรฐานการบัญชี การตีความมาตรฐานการรายงานทางการเงินและแนวปฏิบัติทางการบัญชี ที่ออกและปรับปรุงใหม่ตามประกาศของสภาวิชาชีพที่เกี่ยวข้องกับธนาคาร ซึ่งมีผลบังคับใช้สำหรับงบการเงินที่มีรอบระยะเวลาบัญชีที่เริ่มในหรือหลังวันที่ 1 มกราคม 2560 มาถือปฏิบัติแล้ว ซึ่งฝ่ายบริหารของธนาคารพิจารณาแล้วว่า ไม่มีผลกระทบอย่างเป็นทางการบัญชี และงบการเงินของธนาคาร

2.4 ข้อมูลที่นำมาเปรียบเทียบ

ข้อมูลงบกำไรขาดทุนและกำไรขาดทุนเบ็ดเสร็จอื่นสำหรับงวดสามเดือนและหกเดือนสิ้นสุดวันที่ 30 มิถุนายน 2559 ที่นำมาแสดงเป็นข้อมูลเปรียบเทียบได้มีการจัดประเภทรายการใหม่เพื่อให้สอดคล้องกับการแสดงรายการในงบกำไรขาดทุนและกำไรขาดทุนเบ็ดเสร็จอื่นสำหรับงวดสามเดือนและหกเดือนสิ้นสุดวันที่ 30 มิถุนายน 2560 โดยไม่มีผลกระทบต่อฐานะการเงินและผลการดำเนินงานที่เคยรายงานไว้เดิม ดังนี้

หน่วย : ล้านบาท

สำหรับงวดสามเดือนสิ้นสุดวันที่ 30 มิถุนายน 2559

	ก่อนจัดประเภท รายการใหม่	จัดประเภท รายการใหม่	หลังจัดประเภท รายการใหม่
งบกำไรขาดทุนและกำไรขาดทุนเบ็ดเสร็จอื่น			
รายได้ดอกเบี้ย	11,381.75	7.64	11,389.39
ค่าใช้จ่ายดอกเบี้ย	4,783.29	4.91	4,788.20
รายได้ดอกเบี้ยสุทธิ	6,598.46	2.73	6,601.19
รายได้ค่าธรรมเนียมและบริการ	369.04	0.36	369.40
ค่าใช้จ่ายค่าธรรมเนียมและบริการ	3.97	0.01	3.98
รายได้ค่าธรรมเนียมและบริการสุทธิ	365.07	0.35	365.42
รายได้จากการดำเนินงานอื่น ๆ	72.37	3.71	76.08
รายได้จากธุรกรรมนโยบายรัฐ	182.65	(7.99)	174.66
ค่าใช้จ่ายจากการดำเนินงานอื่น ๆ			
ค่าใช้จ่ายเกี่ยวกับพนักงาน	785.56	0.76	786.32
ค่าตอบแทนกรรมการ	1.06	-	1.06
ค่าใช้จ่ายเกี่ยวกับ อาคาร สถานที่และอุปกรณ์	302.52	0.29	302.81
อื่น ๆ	194.71	54.06	248.77
รวม	1,283.85	55.11	1,338.96
ค่าใช้จ่ายจากธุรกรรมนโยบายรัฐ	154.86	(4.86)	150.00
หนี้สูญและหนี้สงสัยจะสูญ	3,378.79	(51.45)	3,327.34
	2,401.05	-	2,401.05

หน่วย : ล้านบาท

สำหรับงวดหกเดือนสิ้นสุดวันที่ 30 มิถุนายน 2559

	ก่อนจัดประเภท รายการใหม่	จัดประเภท รายการใหม่	หลังจัดประเภท รายการใหม่
งบกำไรขาดทุนและกำไรขาดทุนเบ็ดเสร็จอื่น			
รายได้ดอกเบี้ย	22,749.54	12.74	22,762.28
ค่าใช้จ่ายดอกเบี้ย	9,801.98	8.59	9,810.57
รายได้ดอกเบี้ยสุทธิ	12,947.56	4.15	12,951.71
รายได้ค่าธรรมเนียมนิยมและบริการ	600.03	0.54	600.57
ค่าใช้จ่ายค่าธรรมเนียมนิยมและบริการ	7.00	0.01	7.01
รายได้ค่าธรรมเนียมนิยมและบริการสุทธิ	593.03	0.53	593.56
รายได้จากการดำเนินงานอื่น ๆ	155.11	3.60	158.71
รายได้จากรัฐกรรมนโยบายรัฐ	300.31	(13.27)	287.04
ค่าใช้จ่ายจากการดำเนินงานอื่น ๆ			
ค่าใช้จ่ายเกี่ยวกับพนักงาน	1,671.93	1.46	1,673.39
ค่าตอบแทนกรรมการ	2.15	-	2.15
ค่าใช้จ่ายเกี่ยวกับ อาคาร สถานที่และอุปกรณ์ อื่น ๆ	536.40	0.47	536.87
	269.22	74.85	344.07
รวม	2,479.70	76.78	2,556.48
ค่าใช้จ่ายจากรัฐกรรมนโยบายรัฐ	262.91	(9.11)	253.80
หนี้สูญและหนี้สงสัยจะสูญ	6,429.12	(72.66)	6,356.46
	4,824.28	-	4,824.28

3. สรุปนโยบายการบัญชีที่สำคัญ

การจัดทำงบการเงินระหว่างกาล ธนาคารได้ใช้นโยบายการบัญชีและวิธีการคำนวณเช่นเดียวกับงบการเงินสำหรับปีสิ้นสุดวันที่ 31 ธันวาคม 2559 ยกเว้นการนำมาตรฐานการบัญชีและมาตรฐานทางการเงินที่ออกใหม่และปรับปรุงใหม่โดยสภาวิชาชีพบัญชีมาถือปฏิบัติ ตามที่กล่าวไว้ในหมายเหตุประกอบงบการเงิน ข้อ 2.3

4. การดำรงเงินกองทุน

	หน่วย : ล้านบาท	
	<u>30 มิถุนายน 2560</u>	<u>31 ธันวาคม 2559</u>
เงินกองทุนชั้นที่ 1		
ทุนชำระแล้ว	20,320.33	20,320.33
สำรองตามกฎหมาย	21,242.80	19,279.14
เงินสำรองที่จัดสรรจากกำไรสุทธิ	1,200.00	1,200.00
กำไรสุทธิคงเหลือจากการจัดสรร	22,581.67	22,130.21
รวมเงินกองทุนชั้นที่ 1	<u>65,344.80</u>	<u>62,929.68</u>
เงินกองทุนชั้นที่ 2		
เงินสำรองสำหรับสินทรัพย์จัดชั้นปกติ	6,097.59	5,829.01
รวมเงินกองทุนชั้นที่ 2	<u>6,097.59</u>	<u>5,829.01</u>
เงินกองทุนทั้งสิ้น	<u><u>71,442.39</u></u>	<u><u>68,758.69</u></u>

ธนาคารได้คำนวณเงินกองทุนตามประกาศของธนาคารแห่งประเทศไทย ที่ สกส.7/2559 ลงวันที่ 11 ตุลาคม 2559 เรื่อง หลักเกณฑ์การกำกับดูแลเงินกองทุนของสถาบันการเงินเฉพาะกิจ โดยให้ใช้บังคับ ตั้งแต่วันที่ 1 มกราคม 2560 เป็นต้นไป ซึ่งธนาคารดำรงเงินกองทุนเป็นอัตราส่วนกับสินทรัพย์เสี่ยงทั้งสิ้นไม่ต่ำกว่าร้อยละ 8.5 โดยมีเงื่อนไขว่าเงินกองทุนชั้นที่ 1 ต้องเป็นอัตราส่วนไม่ต่ำกว่าร้อยละ 4.25 ของสินทรัพย์เสี่ยงทั้งสิ้น โดยสินทรัพย์เสี่ยงด้านเครดิตคำนวณตามหลักเกณฑ์ (สกส.9/2559) และสินทรัพย์เสี่ยงด้านปฏิบัติการเป็นการคำนวณโดยใช้หลักเกณฑ์ (สกส.11/2559) ด้วยวิธี Standardised Approach (SA) ตามเกณฑ์ Basel II

ธนาคารได้ยื่นคำขอใช้วิธีการคำนวณมูลค่าเทียบเท่าสินทรัพย์เสี่ยงด้านปฏิบัติการตามประกาศธนาคารแห่งประเทศไทย ด้วยวิธี Standardised Approach (SA-OR) ปัจจุบันอยู่ระหว่างการพิจารณาของธนาคารแห่งประเทศไทย ดังนั้น สำหรับงวดหกเดือนสิ้นสุดวันที่ 30 มิถุนายน 2560 และข้อมูลเปรียบเทียบ ณ วันที่ 31 ธันวาคม 2559 ธนาคารได้ใช้วิธีการคำนวณมูลค่าเทียบเท่าสินทรัพย์เสี่ยงด้านปฏิบัติการ ตามวิธี Basic Indicator Approach (BIA)

ณ วันที่ 30 มิถุนายน 2560 และวันที่ 31 ธันวาคม 2559 ธนาคารดำรงเงินกองทุน เป็นอัตราส่วนกับสินทรัพย์เสี่ยงทั้งสิ้น ตามแนวทางและวิธีการที่ธนาคารแห่งประเทศไทยกำหนด ดังนี้

	อัตราร้อยละ	
	<u>30 มิถุนายน 2560</u>	<u>31 ธันวาคม 2559</u>
เงินกองทุนทั้งสิ้น	14.65	14.74
เงินกองทุนชั้นที่ 1	13.40	13.49



5. ข้อมูลเพิ่มเติม

5.1 เงินสดและรายการเทียบเท่าเงินสด (ข้อมูลเพิ่มเติมงบกระแสเงินสด)

	หน่วย : ล้านบาท	
	30 มิถุนายน 2560	30 มิถุนายน 2559
เงินสด	4,223.10	4,153.90
รายการระหว่างธนาคารและตลาดเงิน	63,109.39	39,971.25
หัก เงินฝากธนาคารประเภทประจำเกิน 3 เดือน	(14.99)	(16.96)
เงินสดและรายการเทียบเท่าเงินสด	67,317.50	44,108.19

5.2 รายการระหว่างธนาคารและตลาดเงินสุทธิ (สินทรัพย์)

	หน่วย : ล้านบาท					
	30 มิถุนายน 2560			31 ธันวาคม 2559		
	เมื่อทวงถาม	มีระยะเวลา	รวม	เมื่อทวงถาม	มีระยะเวลา	รวม
ในประเทศ						
ธนาคารแห่งประเทศไทย	1.93	10,728.00	10,729.93	2.46	174.00	176.46
ธนาคารพาณิชย์	50.66	52,300.00	52,350.66	24.69	40,200.00	40,224.69
สถาบันการเงินเฉพาะกิจ	0.70	14.99	15.69	0.69	14.83	15.52
รวม	53.29	63,042.99	63,096.28	27.84	40,388.83	40,416.67
บวก ดอกเบี้ยค้างรับ	-	13.11	13.11	-	4.42	4.42
รวมในประเทศ	53.29	63,056.10	63,109.39	27.84	40,393.25	40,421.09

5.3 เงินลงทุนสุทธิ

	หน่วย : ล้านบาท	
	30 มิถุนายน 2560	31 ธันวาคม 2559
	ราคาทุน/ราคา	ราคาทุน/ราคา
	ทุนตัดจำหน่าย	ทุนตัดจำหน่าย
ตราสารหนี้ที่จะถึงจนครบกำหนด		
พันธบัตรรัฐบาล	32,557.40	41,892.38
เงินลงทุนทั่วไป		
ตราสารหนี้ที่ไม่อยู่ในความต้องการของตลาด	37.50	37.50
รวมเงินลงทุนสุทธิ	32,594.90	41,929.88

ตราสารหนี้ที่ไม่อยู่ในความต้องการของตลาดเป็นการลงทุนในหุ้นสามัญของ บริษัทข้อมูลเครดิตแห่งชาติ จำกัด ซึ่งประกอบธุรกิจบริการให้ข้อมูลทางด้านเครดิต

5.4 เงินให้สินเชื่อแก่ลูกหนี้และดอกเบี้ยค้างรับสุทธิ

5.4.1 จำแนกตามประเภทสินเชื่อ

	หน่วย : ล้านบาท	
	30 มิถุนายน 2560	31 ธันวาคม 2559
เงินเบิกเกินบัญชี	2,394.62	2,490.08
เงินให้กู้ยืมรายย่อย	922,369.66	904,921.79
ลูกหนี้ดำเนินการค้ำประกัน	1,996.44	1,841.35
รวมเงินให้สินเชื่อแก่ลูกหนี้	926,760.72	909,253.22
<u>บวก</u> ดอกเบี้ยค้างรับ	3,778.26	3,746.72
รวมเงินให้สินเชื่อแก่ลูกหนี้และดอกเบี้ยค้างรับ	930,538.98	912,999.94
<u>หัก</u> ค่าเผื่อหนี้สงสัยจะสูญ		
1. เงินสำรองขั้นต่ำตามเกณฑ์ ธปท.		
- รายสินเชื่อ	(15,742.07)	(14,750.31)
2. เงินสำรองส่วนเกิน (หมายเหตุ 5.4.4)	(49,479.28)	(44,874.82)
รวมเงินให้สินเชื่อแก่ลูกหนี้และดอกเบี้ยค้างรับสุทธิ	865,317.63	853,374.81

ณ วันที่ 30 มิถุนายน 2560 และวันที่ 31 ธันวาคม 2559 ธนาคารจำหน่ายกลุ่มลูกหนี้ที่ดำเนินการขายทรัพย์สินทอดตลาดแล้ว แต่ทรัพย์สินไม่พอชำระหนี้ที่พ้นระยะเวลาบังคับคือออกจากเงินให้สินเชื่อไปจัดประเภทในสินทรัพย์อื่น โดยโอนคู่กับค่าเผื่อหนี้สงสัยจะสูญของลูกหนี้ จำนวน 7,885 ราย เป็นเงินจำนวน 873.56 ล้านบาท และ 7,585 ราย เป็นเงินจำนวน 873.33 ล้านบาท ตามลำดับ

ทั้งนี้ ณ วันที่ 30 มิถุนายน 2560 และวันที่ 31 ธันวาคม 2559 เงินให้สินเชื่อแก่ลูกหนี้ จำนวน 926,760.72 ล้านบาท และ 909,253.22 ล้านบาท ตามลำดับ ได้รวมเงินให้สินเชื่อที่เกิดจากการทำธุรกรรมเพื่อสนับสนุนมาตรการการเงินการคลังของภาครัฐแต่มีใช้เงินให้สินเชื่อแก่ลูกหนี้ตามธุรกรรมนโยบายรัฐ (PSA) เป็นจำนวน 92,048.23 ล้านบาท และ 61,938.52 ล้านบาท โดยจำแนกตามรายการ โครงการ ดังนี้

	หน่วย : ล้านบาท	
	30 มิถุนายน 2560	31 ธันวาคม 2559
โครงการบ้าน ขอส. เพื่อสานรัก ปี 2558	5,325.02	5,453.59
โครงการบ้าน ขอส. เพื่อสานรัก ปี 2559	13,447.94	10,437.34
โครงการบ้าน ขอส. เพื่อสานรัก ปี 2560	13,835.33	-
โครงการสินเชื่อที่อยู่อาศัยเพื่อกระตุ้นเศรษฐกิจในพื้นที่จังหวัดชายแดนใต้	1,865.50	1,664.37
โครงการบ้าน ขอส. เพื่อข้าราชการ ปี 2559	12,720.34	10,378.30
โครงการบ้าน ขอส. เพื่อข้าราชการ ปี 2560	5,112.81	-
โครงการบ้าน ขอส. เพื่อผู้สูงอายุ ปี 2560	12.26	-
โครงการบ้านกตัญญูเลี้ยงดูบุพการี	8,413.80	441.93
โครงการบ้านเอื้ออาทร	31,315.23	33,562.99
รวม	92,048.23	61,938.52

5.4.2 จำแนกตามสกุลเงินและถิ่นที่อยู่ของลูกหนี้

หน่วย : ล้านบาท

	30 มิถุนายน 2560			31 ธันวาคม 2559		
	ในประเทศ	ต่างประเทศ	รวม	ในประเทศ	ต่างประเทศ	รวม
เงินบาท	926,760.72	-	926,760.72	909,253.22	-	909,253.22

5.4.3 จำแนกตามประเภทธุรกิจและการจัดชั้น

หน่วย : ล้านบาท

	30 มิถุนายน 2560					
	ปกติ	กล่าวถึง เป็นพิเศษ	ต่ำกว่า มาตรฐาน	สงสัย	สงสัย จะสูญ	รวม
สินเชื่อเพื่อที่อยู่อาศัย	822,253.18	54,475.39	8,620.48	9,640.96	31,770.71	926,760.72
รวม	822,253.18	54,475.39	8,620.48	9,640.96	31,770.71	926,760.72

หน่วย : ล้านบาท

	31 ธันวาคม 2559					
	ปกติ	กล่าวถึง เป็นพิเศษ	ต่ำกว่า มาตรฐาน	สงสัย	สงสัย จะสูญ	รวม
สินเชื่อเพื่อที่อยู่อาศัย	809,106.20	53,041.29	7,085.50	8,552.39	31,467.84	909,253.22
รวม	809,106.20	53,041.29	7,085.50	8,552.39	31,467.84	909,253.22

5.4.4 จำแนกตามประเภทการจัดชั้น

หน่วย : ล้านบาท

	30 มิถุนายน 2560			
	เงินให้สินเชื่อ และดอกเบี้ย ค้างรับ	ยอดสุทธิที่ใช้ ในการตั้งค่าเผื่อ หนี้สงสัยจะสูญ	อัตราที่ใช้ ในการตั้งค่าเผื่อ หนี้สงสัยจะสูญ (%)	ค่าเผื่อ หนี้สงสัยจะสูญ
1. เงินสำรองชั้นต่ำตามเกณฑ์ ธปท.				
- จัดชั้นปกติ	825,629.18	98,143.25	1	981.43
- จัดชั้นกล่าวถึงเป็นพิเศษ	54,877.65	24,883.28	2	497.67
- จัดชั้นต่ำกว่ามาตรฐาน	8,620.48	2,440.66	100	2,440.66
- จัดชั้นสงสัย	9,640.96	2,533.90	100	2,533.90
- จัดชั้นสงสัยจะสูญ	31,770.71	9,288.41	100	9,288.41
รวม				15,742.07
2. เงินสำรองส่วนเกิน				49,479.28
รวม	930,538.98	137,289.50		65,221.35

หน่วย : ล้านบาท

	31 ธันวาคม 2559			
	เงินให้สินเชื่อ และดอกเบี้ย ค้างรับ	ยอดสุทธิที่ใช้ ในการตั้งค่าเผื่อ หนี้สงสัยจะสูญ	อัตราที่ใช้ ในการตั้งค่าเผื่อ หนี้สงสัยจะสูญ (%)	ค่าเผื่อ หนี้สงสัยจะสูญ
1. เงินสำรองชั้นต่ำตามเกณฑ์ ธปท.				
- จัดชั้นปกติ	812,446.84	93,528.05	1	935.28
- จัดชั้นกล่าวถึงเป็นพิเศษ	53,447.37	20,529.86	2	410.59
- จัดชั้นต่ำกว่ามาตรฐาน	7,085.50	1,919.35	100	1,919.35
- จัดชั้นสงสัย	8,552.39	2,233.51	100	2,233.51
- จัดชั้นสงสัยจะสูญ	31,467.84	9,251.58	100	9,251.58
รวม				14,750.31
2. เงินสำรองส่วนเกิน				44,874.82
รวม	912,999.94	127,462.35		59,625.13

ณ วันที่ 30 มิถุนายน 2560 และวันที่ 31 ธันวาคม 2559 ธนาคารมีค่าเผื่อนี้สงสัยจะสูญ จำนวน 65,221.35 ล้านบาท และ 59,625.13 ล้านบาท (หมายเหตุ ข้อ 5.5) ตามหลักเกณฑ์ของธนาคารแห่งประเทศไทย ซึ่งค่าเผื่อนี้สงสัยจะสูญ จำนวนดังกล่าว ได้รวมเงินสำรองส่วนเกินจำนวน 49,479.28 ล้านบาท และ 44,874.82 ล้านบาท ตามลำดับ โดยธนาคาร กั้นเงินสำรองเพิ่มตามเกณฑ์คุณภาพสำหรับลูกหนี้คือคุณภาพรายย่อย เพื่อให้ธนาคารสามารถรองรับผลกระทบ ที่จะเกิดขึ้นในอนาคต กรณีต้องกั้นสำรองเพิ่มตามเกณฑ์คุณภาพ โดยพิจารณาเป็นอัตราส่วนต่อเงินให้สินเชื่อในอัตรา ที่เหมาะสมตามนโยบายของธนาคารซึ่งมีการทบทวนทุกปี

เงินให้สินเชื่อและดอกเบี้ยค้างรับที่จัดชั้นต่ำกว่ามาตรฐาน จัดชั้นสงสัย และจัดชั้นสงสัยจะสูญตามหลักเกณฑ์ของ ธนาคารแห่งประเทศไทย ธนาคารระงับการรับรู้รายได้ ซึ่งถือเป็นสินเชื่อคือคุณภาพ ณ วันที่ 30 มิถุนายน 2560 และ วันที่ 31 ธันวาคม 2559 จำนวน 50,032.15 ล้านบาท และ 47,105.73 ล้านบาท คิดเป็นร้อยละ 5.38 และ 5.16 ตามลำดับ

5.5 ค่าเผื่อนี้สงสัยจะสูญ

หน่วย : ล้านบาท

	30 มิถุนายน 2560						
	ปกติ	กล่าวถึง เป็นพิเศษ	ต่ำกว่า มาตรฐาน	สงสัย	สงสัย จะสูญ	ค่าเผื่อฯ ที่กั้นเพิ่ม	รวม
ยอดต้นงวด	935.28	410.59	1,919.35	2,233.51	9,251.58	44,874.82	59,625.13
หนี้สงสัยจะสูญ	46.15	87.08	521.31	300.39	429.10	4,604.46	5,988.49
หนี้สูญตัดบัญชี	-	-	-	-	(392.27)	-	(392.27)
ยอดปลายงวด	981.43	497.67	2,440.66	2,533.90	9,288.41	49,479.28	65,221.35

สำหรับงวดหกเดือนสิ้นสุดวันที่ 30 มิถุนายน 2560 ธนาคารได้ตั้งค่าเผื่อนี้สงสัยจะสูญเพิ่มขึ้น จำนวน 5,988.49 ล้านบาท ประกอบด้วยจำนวนที่ธนาคารกั้นเงินสำรองตามการจัดชั้นเงินให้สินเชื่อตามเกณฑ์ธนาคารแห่งประเทศไทยเพิ่มขึ้น จำนวน 1,384.03 ล้านบาท และได้กั้นเงินสำรองส่วนเกินจากเกณฑ์ธนาคารแห่งประเทศไทยเพิ่มขึ้น จำนวน 4,604.46 ล้านบาท

หน่วย : ล้านบาท

	31 ธันวาคม 2559						
	ปกติ	กล่าวถึง เป็นพิเศษ	ต่ำกว่า มาตรฐาน	สงสัย	สงสัย จะสูญ	ค่าเผื่อฯ ที่กั้นเพิ่ม	รวม
ยอดต้นงวด	992.41	345.42	2,597.28	2,302.58	8,483.52	33,317.55	48,038.76
หนี้สงสัยจะสูญ	(57.13)	65.17	(677.93)	(69.07)	1,694.70	11,557.27	12,513.01
หนี้สูญตัดบัญชี	-	-	-	-	(926.64)	-	(926.64)
ยอดปลายงวด	935.28	410.59	1,919.35	2,233.51	9,251.58	44,874.82	59,625.13

สำหรับปีสิ้นสุดวันที่ 31 ธันวาคม 2559 ธนาคารได้ตั้งค่าเผื่อนี้สงสัยจะสูญเพิ่มขึ้น จำนวน 12,513.01 ล้านบาท ประกอบด้วยจำนวนที่ธนาคารกั้นเงินสำรองตามการจัดชั้นเงินให้สินเชื่อตามเกณฑ์ธนาคารแห่งประเทศไทยเพิ่มขึ้น จำนวน 955.74 ล้านบาท และได้กั้นเงินสำรองส่วนเกินจากเกณฑ์ธนาคารแห่งประเทศไทยเพิ่มขึ้น จำนวน 11,557.27 ล้านบาท

5.6 ทรัพย์สินรอการขายสุทธิ

หน่วย : ล้านบาท

	30 มิถุนายน 2560			
	ยอดต้นงวด	เพิ่มขึ้น	จำหน่าย	ยอดปลายงวด
ทรัพย์สินที่ได้จากการชำระหนี้				
อสังหาริมทรัพย์	8,989.95	1,708.46	837.26	9,861.15
รวมทรัพย์สินรอการขาย	8,989.95	1,708.46	837.26	9,861.15
หัก ค่าเผื่อการด้อยค่า	(3,812.51)	-	(291.61)	(3,520.90)
รวมทรัพย์สินรอการขายสุทธิ	5,177.44	1,708.46	545.65	6,340.25

หน่วย : ล้านบาท

	31 ธันวาคม 2559			
	ยอดต้นงวด	เพิ่มขึ้น	จำหน่าย	ยอดปลายงวด
ทรัพย์สินที่ได้จากการชำระหนี้				
อสังหาริมทรัพย์	8,209.60	2,803.04	2,022.69	8,989.95
อื่น ๆ	13.08	-	13.08	-
รวมทรัพย์สินรอการขาย	8,222.68	2,803.04	2,035.77	8,989.95
หัก ค่าเผื่อการด้อยค่า	(3,557.92)	(569.13)	(314.54)	(3,812.51)
รวมทรัพย์สินรอการขายสุทธิ	4,664.76	2,233.91	1,721.23	5,177.44

ณ วันที่ 30 มิถุนายน 2560 และวันที่ 31 ธันวาคม 2559 ธนาคารมีทรัพย์สินรอการขาย จำนวน 6,340.25 ล้านบาทและ 5,177.44 ล้านบาท ตามลำดับ ในจำนวนดังกล่าวได้รวมทรัพย์สินรอการขายที่อยู่ระหว่างดำเนินการจดทะเบียนโอนกรรมสิทธิ์ จำนวน 1,982.75 ล้านบาท และ 1,864.13 ล้านบาท ตามลำดับ

ณ วันที่ 30 มิถุนายน 2560 ธนาคารได้จำหน่ายทรัพย์สินรอการขาย จำนวน 545.65 ล้านบาท ธนาคารมีกำไรจากการขายทรัพย์สินรอการขาย จำนวน 516.50 ล้านบาท

อสังหาริมทรัพย์ที่ได้จากการชำระหนี้ เป็นมูลค่าที่ประเมินราคาโดยผู้ประเมินภายนอก จำนวน 14,339.82 ล้านบาท และเป็นมูลค่าที่ประเมินราคาโดยผู้ประเมินภายใน จำนวน 800.62 ล้านบาท

5.7 สินทรัพย์อื่นสุทธิ

หน่วย : ล้านบาท

	30 มิถุนายน 2560		
	สินทรัพย์อื่น	หัก ค่าเผื่อ การด้อยค่า	สินทรัพย์อื่น สุทธิ
สิทธิเรียกร้อง - ลูกหนี้ค้ำเงินค้ำเงิน	4,608.36	(4,608.36)	-
ค่าธรรมเนียมรอรับคืน	1,005.37	(1,005.37)	-
ค่าธรรมเนียมเงินให้ผู้ขายย่อยระยะยาว	640.82	(123.83)	516.99
ลูกหนี้อื่น	82.71	(82.71)	-
ค่าเช่าค้ำรับ - อสังหาริมทรัพย์	1.28	(1.21)	0.07
รายได้ค้ำรับ	0.86	(0.70)	0.16
ค่าใช้จ่ายรอตัดบัญชี	20.63	-	20.63
เงินประกันและมัดจำ	65.76	-	65.76
ลูกหนี้รอการชดใช้	365.64	(365.64)	-
พัสดुकงคลัง	0.30	(0.30)	-
อื่น ๆ	224.58	-	224.58
รวม	7,016.31	(6,188.12)	828.19

หน่วย : ล้านบาท

	31 ธันวาคม 2559		
	สินทรัพย์อื่น	หัก ค่าเผื่อ การด้อยค่า	สินทรัพย์อื่น สุทธิ
สิทธิเรียกร้อง - ลูกหนี้ค้ำเงินค้ำเงิน	4,358.42	(4,358.42)	-
ค่าธรรมเนียมรอรับคืน	940.37	(940.37)	-
ค่าธรรมเนียมเงินให้ผู้ขายย่อยระยะยาว	392.37	(96.05)	296.32
ลูกหนี้อื่น	82.70	(82.70)	-
ค่าเช่าค้ำรับ - อสังหาริมทรัพย์	1.28	(1.21)	0.07
รายได้ค้ำรับ	1.11	(0.70)	0.41
ค่าใช้จ่ายรอตัดบัญชี	23.74	-	23.74
เงินประกันและมัดจำ	62.55	-	62.55
ลูกหนี้รอการชดใช้	365.59	(365.59)	-
พัสดुकงคลัง	0.57	(0.57)	-
อื่น ๆ	205.49	-	205.49
รวม	6,434.19	(5,845.61)	588.58

ณ วันที่ 30 มิถุนายน 2560 และวันที่ 31 ธันวาคม 2559 ลูกหนี้รอการชดใช้ จำนวน 365.64 ล้านบาท และ 365.59 ล้านบาท ตามลำดับ เป็นลูกหนี้ที่ธนาคารได้พบการกระทำทุจริตของพนักงาน ธนาคารได้ตั้งค่าเผื่อหนี้สงสัยจะสูญเต็มจำนวนแล้ว

5.8 รายการระหว่างธนาคารและตลาดเงินสุทธิ (หนี้สิน)

หน่วย : ล้านบาท

	30 มิถุนายน 2560			31 ธันวาคม 2559		
	เมื่อทวงถาม	มีระยะเวลา	รวม	เมื่อทวงถาม	มีระยะเวลา	รวม
ในประเทศ						
- ธนาคารแห่งประเทศไทย	-	14,413.66	14,413.66	-	15,956.72	15,956.72
รวม	-	14,413.66	14,413.66	-	15,956.72	15,956.72

รายการระหว่างธนาคารและตลาดเงินของธนาคารแห่งประเทศไทยจำนวน 14,413.66 ล้านบาท เป็นเงินกู้โครงการช่วยเหลือทางการเงินแก่ผู้ที่ได้รับความเสียหายจากอุทกภัยจากธนาคารแห่งประเทศไทยตามพระราชกำหนดการให้ความช่วยเหลือทางการเงินแก่ผู้ที่ได้รับความเสียหายจากอุทกภัย พ.ศ.2555 ลงวันที่ 26 มกราคม 2555 และประกาศธนาคารแห่งประเทศไทยที่ สกง.12/2555 ลงวันที่ 16 กุมภาพันธ์ 2555 เรื่อง การให้ความช่วยเหลือทางการเงินแก่ผู้ที่ได้รับความเสียหายจากอุทกภัย ปี 2554 วงเงินตามโครงการทั้งสิ้น 300,000 ล้านบาท เป็นเงินที่ธนาคารแห่งประเทศไทยให้สถาบันการเงินกู้ยืมไม่เกิน 210,000 ล้านบาท และเป็นเงินของสถาบันการเงินไม่ต่ำกว่า 90,000 ล้านบาท ในส่วนของธนาคารได้รับอนุมัติวงเงิน จำนวน 20,000 ล้านบาท อัตราดอกเบี้ยร้อยละ 0.01 ต่อปี เบิกรับเงินกู้ภายในวันที่ 31 ธันวาคม 2556 โดยการออกตั๋วสัญญาใช้เงินที่กระทรวงการคลัง ไม่ค้ำประกัน อายุไม่เกิน 5 ปี

5.9 ตราสารหนี้ที่ออกและเงินกู้ยืม

หน่วย : ล้านบาท

	30 มิถุนายน 2560			31 ธันวาคม 2559		
	ในประเทศ	ต่างประเทศ	รวม	ในประเทศ	ต่างประเทศ	รวม
พันธบัตร						
- ธนาคารอาคารสงเคราะห์	95,800.00	-	95,800.00	103,100.00	-	103,100.00
รวม	95,800.00	-	95,800.00	103,100.00	-	103,100.00

ในระหว่างงวดธนาคารจ่ายชำระพันธบัตรที่ครบกำหนดชำระ จำนวน 7,300.00 ล้านบาท

รายละเอียดตราสารหนี้ที่ออกและเงินกู้ยืม

ประเภทเงินกู้	ผู้ให้กู้	จำนวนเงินกู้ยืม (ล้านบาท)	ระยะเวลา	ครบกำหนด ชำระในปี	อัตราดอกเบี้ย ร้อยละต่อปี
ในประเทศ					
พันธบัตรเงินกู้ - ธอส.	ธนาคารพาณิชย์และ สถาบันการเงิน	94,800	3 - 15 ปี	2560 - 2574	1.79 - 4.95
พันธบัตรเงินกู้ - ธอส. (บ้าน ธอส. เพื่อที่อยู่อาศัยแห่งแรก)	ธนาคารพาณิชย์และ สถาบันการเงิน	1,000	10 ปี	2561	5.91

5.10 ประมาณการหนี้สิน

	หน่วย : ล้านบาท	
	30 มิถุนายน 2560	31 ธันวาคม 2559
ประมาณการหนี้สิน โครงการผลประโยชน์ของพนักงาน (หมายเหตุ ข้อ 5.11.1)	1,505.29	1,431.03
ประมาณการจากการขาดใช้ค่าเสียหาย (หมายเหตุ ข้อ 5.12.1)	5.33	5.34
รวม	1,510.62	1,436.37

5.11 ผลประโยชน์ของพนักงาน

ธนาคารมีการให้ผลประโยชน์ของพนักงานซึ่งประกอบด้วย ผลประโยชน์ระยะสั้นของพนักงาน ผลประโยชน์หลังออกจากงานทั้งที่เป็นประเภทโครงการผลประโยชน์ และ โครงการสทบพเงิน (กองทุนสำรองเลี้ยงชีพ) และ ผลประโยชน์ระยะยาวอื่นของพนักงาน ซึ่งเป็นไปตามหลักเกณฑ์และเงื่อนไขที่กำหนดตามพระราชบัญญัติแรงงานรัฐวิสาหกิจสัมพันธ์ พ.ศ.2543 และข้อกำหนดของธนาคาร ณ วันที่ 30 มิถุนายน 2560 และวันที่ 31 ธันวาคม 2559 ประมาณการหนี้สินผลประโยชน์ของพนักงานมีดังนี้

5.11.1 ประมาณการหนี้สิน โครงการผลประโยชน์ของพนักงาน

	หน่วย : ล้านบาท	
	30 มิถุนายน 2560	31 ธันวาคม 2559
เงินตอบแทนความชอบในการทำงาน	1,368.76	1,301.11
ของที่ระลึกเนื่องจากเกษียณอายุ	35.89	33.99
เงินบำเหน็จ	7.59	7.19
รวมหนี้สินผลประโยชน์ของพนักงานหลังออกจากงาน (หมายเหตุข้อ 5.11.1.1)	1,412.24	1,342.29
ผลประโยชน์ระยะสั้นของพนักงาน	17.33	17.33
ผลประโยชน์ระยะยาวอื่นของพนักงาน (หมายเหตุข้อ 5.11.1.2)	75.72	71.41
รวมหนี้สินผลประโยชน์ของพนักงาน	1,505.29	1,431.03

ผลประโยชน์ของพนักงานหลังออกจากงานประเภทโครงการผลประโยชน์ และผลประโยชน์ระยะยาวอื่นของพนักงาน

5.11.1.1 ผลประโยชน์ของพนักงานประเภทโครงการผลประโยชน์

ผลประโยชน์ของพนักงานประเภทโครงการผลประโยชน์ ได้แก่ เงินตอบแทนความชอบในการทำงานของที่ระลึกเนื่องจากเกษียณอายุ และเงินบำเหน็จ ซึ่งไม่ได้จัดตั้งเป็นกองทุนแยกต่างหาก ที่แสดงอยู่ในงบกำไรขาดทุนและกำไรขาดทุนเบ็ดเสร็จอื่น สำหรับงวดหกเดือนสิ้นสุดวันที่ 30 มิถุนายน 2560 และ 2559 ประกอบด้วยรายการ ดังนี้

	หน่วย : ล้านบาท	
	30 มิถุนายน 2560	30 มิถุนายน 2559
ต้นทุนบริการปัจจุบัน	55.55	52.58
ต้นทุนดอกเบี้ย	14.40	13.30
ยอดคงเหลือปลายงวด	69.95	65.88

มูลค่าปัจจุบันของภาระผูกพันผลประโยชน์ของพนักงานประเภท โครงการผลประโยชน์ ณ วันที่ 30 มิถุนายน 2560 และวันที่ 31 ธันวาคม 2559 ดังนี้

	หน่วย : ล้านบาท	
	30 มิถุนายน 2560	31 ธันวาคม 2559
ยอดคงเหลือต้นงวด	1,342.29	1,087.67
ต้นทุนบริการปัจจุบัน	55.55	106.69
ต้นทุนดอกเบี้ย	14.40	26.45
ผลขาดทุนจากประมาณการตามหลักคณิตศาสตร์ประกันภัย	-	172.75
ผลประโยชน์ที่จ่ายระหว่างงวด	-	(51.27)
ยอดคงเหลือปลายงวด	<u>1,412.24</u>	<u>1,342.29</u>

5.11.1.2 ผลประโยชน์ระยะยาวอื่นของพนักงาน

ผลประโยชน์ระยะยาวอื่นของพนักงาน ได้แก่ ของที่ระลึกเนื่องจากปฏิบัติงานมานาน ผลประโยชน์ระยะยาวอื่นที่แสดงอยู่ในงบกำไรขาดทุนและกำไรขาดทุนเบ็ดเสร็จอื่น สำหรับงวดหกเดือนสิ้นสุดวันที่ 30 มิถุนายน 2560 และ 2559 ประกอบด้วยรายการ ดังนี้

	หน่วย : ล้านบาท	
	30 มิถุนายน 2560	30 มิถุนายน 2559
ต้นทุนบริการปัจจุบัน	3.55	3.54
ต้นทุนดอกเบี้ย	0.76	0.73
ยอดคงเหลือปลายงวด	<u>4.31</u>	<u>4.27</u>

มูลค่าปัจจุบันของภาระผูกพันผลประโยชน์ระยะยาวอื่นของพนักงาน ณ วันที่ 30 มิถุนายน 2560 และวันที่ 31 ธันวาคม 2559 สามารถกระทบยอดได้ ดังนี้

	หน่วย : ล้านบาท	
	30 มิถุนายน 2560	31 ธันวาคม 2559
ยอดคงเหลือต้นงวด	71.41	62.29
ต้นทุนบริการปัจจุบัน	3.55	6.99
ต้นทุนดอกเบี้ย	0.76	1.43
ผลขาดทุนจากประมาณการตามหลักคณิตศาสตร์ประกันภัย	-	6.90
ผลประโยชน์ที่จ่ายระหว่างงวด	-	(6.20)
ยอดคงเหลือปลายงวด	<u>75.72</u>	<u>71.41</u>

สมมติฐานจากการประมาณการตามหลักคณิตศาสตร์ประกันภัยที่สำคัญ ซึ่งใช้ในการคำนวณหาภาระผูกพัน ผลประโยชน์ของพนักงานหลังออกจากงานประเภท โครงการผลประโยชน์ และผลประโยชน์ระยะยาวอื่น ของพนักงาน มีดังนี้

	อัตราร้อยละ	
	30 มิถุนายน 2560	31 ธันวาคม 2559
อัตราคิดลด	2.11 %	2.11 %
อัตรการขึ้นเงินเดือนถัวเฉลี่ย	7.5 %	7.5 %
อัตรการลาออกถัวเฉลี่ย	0 % - 3 %	0 % - 3 %

5.11.2 โครงการสมทบเงิน (กองทุนสำรองเลี้ยงชีพ)

สำหรับงวดหกเดือนสิ้นสุดวันที่ 30 มิถุนายน 2560 และ 2559 ธนาคารมีค่าใช้จ่ายผลประโยชน์ของพนักงาน ประเภทโครงการสมทบเงิน รวมเป็นเงินจำนวน 98.00 ล้านบาท และ 95.69 ล้านบาท ตามลำดับ

5.12 หนี้สินที่อาจเกิดขึ้นในภายหน้าและภาระผูกพัน

5.12.1 หนี้สินที่อาจเกิดขึ้นในภายหน้า

ธนาคารมีคดีที่ถูกฟ้องเป็นจำเลยและเป็นจำเลยร่วมกับบุคคลอื่น จำนวน 122 คดี ซึ่งอยู่ระหว่างพิจารณาคดี 53 คดี ระหว่างอุทธรณ์ 36 คดี และอยู่ระหว่างฎีกา 33 คดี โดยมีทุนทรัพย์ในคดีความรวมจำนวน 396.19 ล้านบาท ธนาคารมีภาระชดใช้ค่าเสียหายตามคำพิพากษาจำนวน 5.33 ล้านบาท (หมายเหตุข้อ 5.10) ปัจจุบันอยู่ระหว่างอุทธรณ์ ฎีกา นอกจากที่กล่าวมาแล้วเป็นคดีที่อยู่ระหว่างพิจารณา

5.12.2 ภาระผูกพัน

ธนาคารมีภาระผูกพันซึ่งเกิดจากการออกหนังสือสัญญาค้ำประกันสาธาณูปโภคให้กับลูกค้า ณ วันที่ 30 มิถุนายน 2560 และวันที่ 31 ธันวาคม 2559 จำนวน 13.52 ล้านบาท และ 13.52 ล้านบาท ตามลำดับ

5.13 รายการกับบุคคลหรือกิจการที่เกี่ยวข้องกัน

จำนวนของยอดคงค้างที่เกิดขึ้นกับบุคคลหรือกิจการที่เกี่ยวข้องกันที่มีสาระสำคัญ (นอกจากที่เปิดเผยไว้แล้ว) มีรายละเอียด ดังนี้

ณ วันที่ 30 มิถุนายน 2560 และวันที่ 31 ธันวาคม 2559 ธนาคารมีเงินให้สินเชื่อแก่พนักงานชั้นบริหารตั้งแต่ระดับผู้อำนวยการฝ่ายขึ้นไป จำนวน 124.71 ล้านบาท และ 129.13 ล้านบาท ตามลำดับ

ธนาคารมีเงินให้สินเชื่อแก่สมาชิกในครอบครัวที่ใกล้ชิดกับบุคคลตามย่อหน้าแรก โดยมียอดคงค้าง ณ วันที่ 30 มิถุนายน 2560 และวันที่ 31 ธันวาคม 2559 จำนวน 21.56 ล้านบาท และ 22.16 ล้านบาท ตามลำดับ

สำหรับงวดหกเดือนสิ้นสุดวันที่ 30 มิถุนายน 2560 และ 2559 ธนาคารมีผลประโยชน์อื่นที่จ่ายแก่ผู้มีอำนาจในการจัดการ โดยเป็นค่าตอบแทน จำนวน 4.80 ล้านบาท และ 5.83 ล้านบาท ตามลำดับ

5.14 สัญญาเช่าระยะยาว

ธนาคารมีภาระผูกพันที่จะต้องจ่ายค่าเช่า ตามสัญญาเช่าอาคารและอุปกรณ์ จำแนกได้ ดังนี้

หน่วย : ล้านบาท

	30 มิถุนายน 2560			รวม
	ภายใน 1 ปี	ระหว่าง 1 - 5 ปี	เกิน 5 ปี	
สัญญาเช่าอาคาร / สถานที่	61.53	39.45	0.49	101.47
สัญญาเช่ารถยนต์	54.11	31.45	-	85.56
สัญญาเช่าระบบสื่อสารโทรคมนาคม	16.10	7.14	-	23.24
สัญญาเช่าคอมพิวเตอร์และอุปกรณ์	32.13	81.39	-	113.52
รวม	163.87	159.43	0.49	323.79

หน่วย : ล้านบาท

	31 ธันวาคม 2559			รวม
	ภายใน 1 ปี	ระหว่าง 1 - 5 ปี	เกิน 5 ปี	
สัญญาเช่าอาคาร / สถานที่	56.83	38.25	0.58	95.66
สัญญาเช่ารถยนต์	59.20	31.86	-	91.06
สัญญาเช่าระบบสื่อสารโทรคมนาคม	21.51	13.09	-	34.60
สัญญาเช่าคอมพิวเตอร์และอุปกรณ์	31.50	85.26	-	116.76
รวม	169.04	168.46	0.58	338.08

หนี้สินตามสัญญาเช่าการเงิน

ธนาคารได้ทำสัญญาเช่ารถยนต์ภายใต้สัญญาเช่าการเงิน โดยสัญญาเช่ามีระยะเวลา 3 ปี หนี้สินตามสัญญาเช่าการเงิน ณ วันที่ 30 มิถุนายน 2560 และ วันที่ 31 ธันวาคม 2559 ดังนี้

หน่วย : ล้านบาท

	30 มิถุนายน 2560		
	เงินต้น	ดอกเบี้ย	ยอดชำระ
ครบกำหนดภายใน 1 ปี	2.78	0.57	3.35
ครบกำหนดหลังจาก 1 ปี แต่ไม่เกิน 3 ปี	8.07	0.48	8.55
รวม	10.85	1.05	11.90

หน่วย : ล้านบาท

	31 ธันวาคม 2559		
	เงินต้น	ดอกเบี้ย	ยอดชำระ
ครบกำหนดภายใน 1 ปี	3.13	0.34	3.47
ครบกำหนดหลังจาก 1 ปี แต่ไม่เกิน 3 ปี	4.43	0.30	4.73
รวม	7.56	0.64	8.20

อน

5.15 รายได้ดอกเบี้ย

	หน่วย : ล้านบาท	
	30 มิถุนายน 2560	30 มิถุนายน 2559
รายการระหว่างธนาคารและตลาดเงิน	399.75	406.05
เงินลงทุน	244.79	283.05
เงินให้สินเชื่อ	22,909.07	22,073.18
รวมรายได้ดอกเบี้ย	<u>23,553.61</u>	<u>22,762.28</u>

5.16 ค่าใช้จ่ายดอกเบี้ย

	หน่วย : ล้านบาท	
	30 มิถุนายน 2560	30 มิถุนายน 2559
เงินรับฝาก	6,577.53	7,548.81
รายการระหว่างธนาคารและตลาดเงิน	1.61	1.49
เงินนำส่งกองทุนพัฒนาระบบสถาบันการเงินเฉพาะกิจ	1,008.43	605.62
เงินกู้ยืม	1,705.58	1,608.19
ค่าธรรมเนียมในการกู้ยืม	38.70	45.36
อื่น ๆ	0.49	1.10
รวมค่าใช้จ่ายดอกเบี้ย	<u>9,332.34</u>	<u>9,810.57</u>

5.17 รายได้ค่าธรรมเนียมและบริการสุทธิ

	หน่วย : ล้านบาท	
	30 มิถุนายน 2560	30 มิถุนายน 2559
รายได้ค่าธรรมเนียมและบริการ		
การรับรอง รับอาวัล และการค้ำประกัน	0.14	0.12
รายได้เบ็ดเตล็ดค่าธรรมเนียมคู้มนิรันดร์	242.40	270.17
รายได้ค่านายหน้าประกันภัย	210.40	178.27
เงินให้สินเชื่อ	79.99	121.90
อื่น ๆ	26.52	30.11
รวมรายได้ค่าธรรมเนียมและบริการ	<u>559.45</u>	<u>600.57</u>
ค่าใช้จ่ายค่าธรรมเนียมและบริการ	<u>(10.71)</u>	<u>(7.01)</u>
รายได้ค่าธรรมเนียมและบริการสุทธิ	<u>548.74</u>	<u>593.56</u>

5.18 หนี้สูญและหนี้สงสัยจะสูญ

	หน่วย : ล้านบาท	
	30 มิถุนายน 2560	30 มิถุนายน 2559
หนี้สูญและหนี้สงสัยจะสูญ		
เงินให้สินเชื่อแก่ลูกหนี้		
- การดำเนินการธุรกรรมปกติ	5,988.72	6,212.28
- การดำเนินการธุรกรรมนโยบายรัฐ	348.21	144.18
รวม	<u>6,336.93</u>	<u>6,356.46</u>

5.19 เงินนำส่งเป็นรายได้แผ่นดิน

กำไรสุทธิปี 2559

ตามมติคณะกรรมการธนาคาร ครั้งที่ 2/2560 วันที่ 24 กุมภาพันธ์ 2560 มีมติให้จัดสรรกำไรสุทธิปี 2559 นำส่งเป็นรายได้แผ่นดินร้อยละ 40 ของกำไรสุทธิก่อนหักโบนัส จำนวน 4,283.08 ล้านบาท โดยธนาคารได้นำส่งรายได้แผ่นดินงวดที่ 1 ประจำปี 2559 จำนวน 2,063.00 ล้านบาท เมื่อวันที่ 25 ตุลาคม 2559 คงเหลือเงินนำส่งรายได้แผ่นดินจำนวน 2,220.08 ล้านบาท แต่ธนาคารได้นำส่งรายได้แผ่นดินส่วนที่เหลือ เมื่อวันที่ 7 เมษายน 2560 จำนวน 2,245.40 ล้านบาท ตามที่สำนักงานคณะกรรมการนโยบายรัฐวิสาหกิจ กระทรวงการคลังกำหนด

กำไรสุทธิปี 2558

ตามมติคณะกรรมการธนาคาร ครั้งที่ 4/2559 วันที่ 25 กุมภาพันธ์ 2559 มีมติให้จัดสรรกำไรสุทธิปี 2558 นำส่งเป็นรายได้แผ่นดินร้อยละ 40 ของกำไรสุทธิก่อนหักโบนัส จำนวน 3,877.25 ล้านบาท โดยธนาคารได้นำส่งรายได้แผ่นดินงวดที่ 1 ประจำปี 2558 จำนวน 2,057.00 ล้านบาท เมื่อวันที่ 26 ตุลาคม 2558 คงเหลือเงินนำส่งรายได้แผ่นดินจำนวน 1,820.25 ล้านบาท แต่ธนาคารได้นำส่งรายได้แผ่นดินส่วนที่เหลือ เมื่อวันที่ 31 มีนาคม 2559 จำนวน 1,982.60 ล้านบาท ตามที่สำนักงานคณะกรรมการนโยบายรัฐวิสาหกิจ กระทรวงการคลังกำหนด

ตามที่สำนักงานคณะกรรมการนโยบายรัฐวิสาหกิจ กระทรวงการคลัง มีบันทึกข้อความที่ กค. 0819.1/2930 ลงวันที่ 3 มิถุนายน 2559 ให้ธนาคารจัดสรรกำไรสุทธิประจำปี 2558 (เพิ่มเติม) ดังนี้

- 1) โบนัสกรรมการ 579,978.53 บาท
- 2) โบนัสพนักงาน 136,423,822.12 บาท

ในปี พ.ศ.2559 ธนาคารได้นำส่งเงินรายได้แผ่นดินงวดที่ 1 ในอัตราร้อยละ 40 ของกำไรสุทธิสำหรับงวดหกเดือนสิ้นสุดวันที่ 30 มิถุนายน 2559 จำนวน 2,063.00 ล้านบาท ตามมติคณะกรรมการธนาคาร ครั้งที่ 11/2559 เมื่อวันที่ 25 สิงหาคม 2559

5.20 โครงการนโยบายรัฐ

5.20.1 ข้อมูลโดยสรุปสำหรับโครงการนโยบายรัฐ

	หน่วย : ล้านบาท	
	30 มิถุนายน 2560	31 ธันวาคม 2559
สินทรัพย์และหนี้สิน		
สินทรัพย์		
เงินให้สินเชื่อแก่ลูกหนี้ตามโครงการนโยบายรัฐและดอกเบี้ยค้างรับสุทธิ	29,065.02	27,340.40
รวมสินทรัพย์	<u>29,065.02</u>	<u>27,340.40</u>
หนี้สิน		
เจ้าหนี้ตามโครงการนโยบายรัฐ	-	-
รวมหนี้สิน	<u>-</u>	<u>-</u>
รายได้และค่าใช้จ่าย		
หน่วย : ล้านบาท		
	30 มิถุนายน 2560	30 มิถุนายน 2559
รายได้จากโครงการนโยบายรัฐ	521.08	287.04
หัก ค่าใช้จ่ายจากโครงการนโยบายรัฐ	(401.19)	(253.80)
หัก หนี้สูญ และหนี้สงสัยจะสูญจากโครงการนโยบายรัฐ	(348.21)	(144.18)
ขาดทุนสุทธิ	<u>(228.32)</u>	<u>(110.94)</u>



5.20.2 เงินให้สินเชื่อแก่ลูกหนี้ตามรัฐธรรมนูญนโยบายรัฐและดอกเบี้ยค้างรับสุทธิ

หน่วย : ล้านบาท

โครงการ	ลักษณะโครงการโดยสังเขป	ระยะเวลาโครงการ	30 มิถุนายน 2560	31 ธันวาคม 2559
มาตรการเพื่อส่งเสริมการให้สินเชื่อที่อยู่อาศัยแก่ผู้มีรายได้น้อยและปานกลาง	เพื่อสนับสนุนกลุ่มผู้มีรายได้น้อยและปานกลางให้สามารถเข้าถึงแหล่งเงินทุนสินเชื่อที่อยู่อาศัยให้มีที่อยู่อาศัยเป็นของตนเอง	ตั้งแต่วันที่ 19 ตุลาคม 2558 เป็นต้นไป	20,498.01	21,074.93
บ้านประชารัฐ	เพื่อให้ประชาชนทั่วไป โดยเฉพาะกลุ่มผู้มีรายได้น้อย ครอบคลุมทั้งผู้มีรายได้ประจำ ได้แก่ ข้าราชการพลเรือน ทหาร ตำรวจ บุคลากรทางการศึกษา และผู้มีรายได้นอกระบบ หรืออาชีพอิสระที่ไม่เคยมีกรรมสิทธิ์ในที่อยู่อาศัยมาก่อน ให้มีที่อยู่อาศัยเป็นของตนเอง ทั้งนี้ให้รวมถึงการกู้เพื่อซ่อมแซมและ/หรือต่อเติมที่อยู่อาศัย	ตั้งแต่วันที่ 23 มีนาคม 2559 เป็นต้นไป	8,565.63	6,264.97
บ้านชนารักษ์ประชารัฐ	เพื่อให้เจ้าหน้าที่ของรัฐ และประชาชนทั่วไปที่ไม่เคยมีกรรมสิทธิ์ในที่อยู่อาศัยเป็นของตนเองบนที่ดินราชพัสดุ รวมถึงผู้ที่ต้องการซ่อมแซมหรือต่อเติมที่อยู่อาศัยที่ปลูกสร้างบนที่ดินราชพัสดุ	ตั้งแต่วันที่ 19 เมษายน 2559 เป็นต้นไป	1.38	0.50
รวม			29,065.02	27,340.40

5.20.3 การจัดชั้นสินทรัพย์และการกันเงินสำรองธุรกรรมนโยบายรัฐ

หน่วย : ล้านบาท

	30 มิถุนายน 2560				
	จำนวน (ราย)	ยอดสินเชื่อ คงค้าง	มูลค่า หลักประกัน	อัตราที่ใช้ ในการตั้งค่าเผื่อ หนี้สงสัยจะสูญ (%)	ค่าเผื่อ หนี้สงสัยจะสูญ
1. เงินสำรองชั้นต่ำตามเกณฑ์ ธปท.					
- จัดชั้นปกติ	25,187	27,474.28	35,470.59	1	12.24
- จัดชั้นกล่าวถึงเป็นพิเศษ	1,081	1,228.22	1,555.34	2	6.31
- จัดชั้นต่ำกว่ามาตรฐาน	410	475.57	571.98	100	128.45
- จัดชั้นสงสัย	370	437.86	523.97	100	115.37
- จัดชั้นสงสัยจะสูญ	73	93.53	107.02	100	25.66
รวม					288.03
2. เงินสำรองส่วนเกิน					449.36
รวม	27,121	29,709.46	38,228.90		737.39

หน่วย : ล้านบาท

	31 ธันวาคม 2559				
	จำนวน (ราย)	ยอดสินเชื่อ คงค้าง	มูลค่า หลักประกัน	อัตราที่ใช้ ในการตั้งค่าเผื่อ หนี้สงสัยจะสูญ (%)	ค่าเผื่อ หนี้สงสัยจะสูญ
1. เงินสำรองชั้นต่ำตามเกณฑ์ ธปท.					
- จัดชั้นปกติ	22,817	26,393.07	33,693.55	1	10.14
- จัดชั้นกล่าวถึงเป็นพิเศษ	854	994.36	1,238.71	2	1.35
- จัดชั้นต่ำกว่ามาตรฐาน	115	147.41	174.10	100	41.24
- จัดชั้นสงสัย	80	103.79	118.57	100	30.15
- จัดชั้นสงสัยจะสูญ	5	8.60	9.86	100	2.49
รวม					85.37
2. เงินสำรองส่วนเกิน					303.81
รวม	23,871	27,647.23	35,234.79		389.18

ยอดสินเชื่อคงค้างที่จัดชั้นต่ำกว่ามาตรฐาน จัดชั้นสงสัย และจัดชั้นสงสัยจะสูญตามหลักเกณฑ์ของธนาคารแห่งประเทศไทย ธนาคารระงับการรับรู้รายได้ ซึ่งถือเป็นสินเชื่อที่คุณภาพ ณ วันที่ 30 มิถุนายน 2560 และวันที่ 31 ธันวาคม 2559 จำนวน 1,006.96 ล้านบาท และ 259.80 ล้านบาท คิดเป็นร้อยละ 3.39 และ 0.94 ตามลำดับ

5.20.4 รายได้จากธุรกรรมนโยบายรัฐ

	หน่วย : ล้านบาท	
	30 มิถุนายน 2560	30 มิถุนายน 2559
รายได้จากลูกหนี้ธุรกรรมนโยบายรัฐ		
- รายได้ดอกเบี้ยจากลูกหนี้ธุรกรรมนโยบายรัฐ	503.64	274.29
- รายได้ค่าธรรมเนียมและบริการจากลูกหนี้ธุรกรรมนโยบายรัฐ	17.44	12.75
รวม	<u>521.08</u>	<u>287.04</u>

5.20.5 ค่าใช้จ่ายจากธุรกรรมนโยบายรัฐ

	หน่วย : ล้านบาท	
	30 มิถุนายน 2560	30 มิถุนายน 2559
ค่าใช้จ่ายดอกเบี้ยธุรกรรมนโยบายรัฐ	305.05	200.57
ค่าใช้จ่ายดำเนินงานธุรกรรมนโยบายรัฐ	96.14	53.23
รวม	<u>401.19</u>	<u>253.80</u>

5.21 การอนุมัติงบประมาณเงิน

งบการเงินนี้ได้รับอนุมัติให้ออกงบการเงินจากคณะกรรมการตรวจสอบ เมื่อวันที่ 21 สิงหาคม 2560

.....