



รายงานการสอบทานข้อมูลทางการเงินระหว่างกาล

โดยผู้สอบบัญชีและงบการเงิน

ธนาคารอาคารสงเคราะห์

สำหรับงวดสามเดือนสิ้นสุดวันที่ 31 มีนาคม 2560

สำนักงานการตรวจเงินแผ่นดิน



รายงานการสอบทานข้อมูลทางการเงินระหว่างกาลโดยผู้สอบบัญชี

เสนอ คณะกรรมการธนาคารอาคารสงเคราะห์

สำนักงานการตรวจเงินแผ่นดินได้สอบทานงบแสดงฐานะการเงิน ณ วันที่ 31 มีนาคม 2560 และงบกำไรขาดทุนและกำไรขาดทุนเบ็ดเสร็จอื่น งบแสดงการเปลี่ยนแปลงส่วนของผู้ถือหุ้น และงบกระแสเงินสดสำหรับงวดสามเดือนสิ้นสุดวันเดียวกัน และหมายเหตุประกอบงบการเงินแบบย่อของธนาคารอาคารสงเคราะห์ ซึ่งผู้บริหารของธนาคาร เป็นผู้รับผิดชอบในการจัดทำและนำเสนอข้อมูลทางการเงินระหว่างกาลเหล่านี้ตามมาตรฐานการบัญชี ฉบับที่ 34 เรื่อง การรายงานทางการเงินระหว่างกาล ส่วนสำนักงานการตรวจเงินแผ่นดินเป็นผู้รับผิดชอบในการให้ข้อสรุปเกี่ยวกับข้อมูลทางการเงินระหว่างกาลดังกล่าวจากผลการสอบทานของสำนักงานการตรวจเงินแผ่นดิน

ขอบเขตการสอบทาน

สำนักงานการตรวจเงินแผ่นดินได้ปฏิบัติงานสอบทานตามมาตรฐานงานสอบทาน รหัส 2410 “การสอบทานข้อมูลทางการเงินระหว่างกาลโดยผู้สอบบัญชีรับอนุญาตของกิจการ” การสอบทานดังกล่าวประกอบด้วย การใช้วิธีการสอบถามบุคคลากรซึ่งส่วนใหญ่เป็นผู้รับผิดชอบด้านการเงินและบัญชี และการวิเคราะห์เปรียบเทียบและวิธีการสอบทานอื่น การสอบทานนี้มีขอบเขตจำกัดกว่าการตรวจสอบตามมาตรฐานการสอบบัญชี ทำให้สำนักงานการตรวจเงินแผ่นดินไม่สามารถได้ความเชื่อมั่นว่าจะพบเรื่องที่มีนัยสำคัญทั้งหมดซึ่งอาจพบได้จากการตรวจสอบ ดังนั้น สำนักงานการตรวจเงินแผ่นดินจึงไม่แสดงความเห็นต่อข้อมูลทางการเงินระหว่างกาลที่สอบทาน

ข้อสรุป

สำนักงานการตรวจเงินแผ่นดินไม่พบสิ่งที่เป็นเหตุให้เชื่อว่าข้อมูลทางการเงินระหว่างกาลดังกล่าวไม่ได้จัดทำขึ้นตามมาตรฐานการบัญชี ฉบับที่ 34 เรื่อง การรายงานทางการเงินระหว่างกาล ในสาระสำคัญจากการสอบทานของสำนักงานการตรวจเงินแผ่นดิน

(นางยุพิน ชลานนท์นิวัฒน์)
รองผู้ว่าการตรวจเงินแผ่นดิน

(นางจิตรา เมฆาพงศ์พันธุ์)
ผู้อำนวยการสำนักตรวจสอบการเงินที่ 3

ธนาคารอาคารสงเคราะห์
งบแสดงฐานะการเงิน
ณ วันที่ 31 มีนาคม 2560


		หน่วย : พันบาท	
	หมายเหตุ	31 มีนาคม 2560 (ยังไม่ได้ตรวจสอบ แต่สอบทานแล้ว)	31 ธันวาคม 2559 (ตรวจสอบแล้ว)
สินทรัพย์			
เงินสด	5.1	4,206,374	4,208,088
รายการระหว่างธนาคารและตลาดเงินสุทธิ	5.2	57,567,641	40,421,086
เงินลงทุนสุทธิ	5.3	30,585,976	41,929,882
เงินให้สินเชื่อแก่ลูกหนี้และดอกเบี้ยค้างรับสุทธิ	5.4		
เงินให้สินเชื่อแก่ลูกหนี้		913,138,182	909,253,214
ดอกเบี้ยค้างรับ		3,764,968	3,746,724
รวมเงินให้สินเชื่อแก่ลูกหนี้และดอกเบี้ยค้างรับ		916,903,150	912,999,938
หัก ค่าเผื่อหนี้สงสัยจะสูญ	5.5	62,621,650	59,625,131
รวมเงินให้สินเชื่อแก่ลูกหนี้และดอกเบี้ยค้างรับสุทธิ		854,281,500	853,374,807
เงินให้สินเชื่อแก่ลูกหนี้ตามรัฐธรรมนูญและดอกเบี้ยค้างรับสุทธิ	5.28.2		
เงินให้สินเชื่อแก่ลูกหนี้ตามรัฐธรรมนูญ			
ส่วนที่ไม่มีการชดเชยความเสียหายจากรัฐบาล		28,654,070	27,647,232
ดอกเบี้ยค้างรับตามรัฐธรรมนูญ			
ส่วนที่ไม่มีการชดเชยความเสียหายจากรัฐบาล		91,764	82,344
รวมเงินให้สินเชื่อแก่ลูกหนี้ตามรัฐธรรมนูญและดอกเบี้ยค้างรับ		28,745,834	27,729,576
หัก ค่าเผื่อหนี้สงสัยจะสูญตามรัฐธรรมนูญ		564,808	389,180
รวมเงินให้สินเชื่อแก่ลูกหนี้ตามรัฐธรรมนูญและดอกเบี้ยค้างรับสุทธิ		28,181,026	27,340,396
ทรัพย์สินรอการขายสุทธิ	5.6	5,676,379	5,177,444
ที่ดิน อาคารและอุปกรณ์สุทธิ	5.7	2,813,376	2,817,552
สินทรัพย์ไม่มีตัวตนอื่นสุทธิ	5.8	151,815	164,229
ลูกหนี้ค้ำเงินคดีแพ่ง		1,951,974	1,948,685
สินทรัพย์อื่นสุทธิ	5.9	532,161	588,581
รวมสินทรัพย์		985,948,222	977,970,750

หมายเหตุประกอบงบการเงินระหว่างกาลเป็นส่วนหนึ่งของงบการเงินนี้

ธนาคารอาคารสงเคราะห์
งบแสดงฐานะการเงิน (ต่อ)
ณ วันที่ 31 มีนาคม 2560

	หมายเหตุ	31 มีนาคม 2560 (ยังไม่ได้ตรวจสอบ แต่สอบทานแล้ว)	หน่วย : พันบาท 31 ธันวาคม 2559 (ตรวจสอบแล้ว)
หนี้สินและส่วนของผู้ถือหุ้น			
เงินรับฝาก	5.10	791,807,923	780,786,848
รายการระหว่างธนาคารและตลาดเงินสุทธิ	5.11	14,955,107	15,956,717
หนี้สินจ่ายคืนเมื่อทวงถาม		1,226,932	1,490,987
ตราสารหนี้ที่ออกและเงินกู้ยืม	5.12	99,300,000	103,100,000
ประมาณการหนี้สิน	5.13	1,473,778	1,436,368
ดอกเบี้ยค้างจ่าย		4,126,508	4,157,330
โบนัสค้างจ่าย		584,711	1,053,665
หนี้สินอื่น	5.15	2,007,385	2,398,640
รวมหนี้สิน		915,482,344	910,380,555
ส่วนของผู้ถือหุ้น			
ทุน	5.16	20,320,329	20,320,329
กำไรสะสม			
จัดสรรแล้ว			
ทุนสำรองตามกฎหมาย	5.17	19,279,141	19,279,141
อื่น ๆ		1,200,000	1,200,000
ยังไม่ได้จัดสรร		29,666,408	26,790,725
รวมส่วนของผู้ถือหุ้น		70,465,878	67,590,195
รวมหนี้สินและส่วนของผู้ถือหุ้น		985,948,222	977,970,750

หมายเหตุประกอบงบการเงินระหว่างกาลเป็นส่วนหนึ่งของงบการเงินนี้



(นายสุรัชชัย ดนัยตั้งตระกูล)

ประธานกรรมการ



(นายฉัตรชัย ศิริไล)

กรรมการผู้จัดการ


(ยังไม่ได้ตรวจสอบ
แต่สอบทานแล้ว)

ธนาคารอาคารสงเคราะห์
งบกำไรขาดทุนและกำไรขาดทุนเบ็ดเสร็จอื่น
สำหรับงวดสามเดือนสิ้นสุดวันที่ 31 มีนาคม 2560

หน่วย : พันบาท

	หมายเหตุ	2560	2559 (ปรับปรุงใหม่)
รายได้ดอกเบี้ย	5.23	11,522,652	11,372,895
ค่าใช้จ่ายดอกเบี้ย	5.24	4,635,693	5,022,376
รายได้ดอกเบี้ยสุทธิ		6,886,959	6,350,519
รายได้ค่าธรรมเนียมและบริการ		168,249	231,171
ค่าใช้จ่ายค่าธรรมเนียมและบริการ		5,042	3,035
รายได้ค่าธรรมเนียมและบริการสุทธิ	5.25	163,207	228,136
กำไรจากการขายทรัพย์สินรอการขาย		244,869	145,108
รายได้จากการดำเนินงานอื่น ๆ		66,306	82,633
รายได้จากธุรกรรมนโยบายรัฐ	5.28.4	248,573	112,378
รวมรายได้จากการดำเนินงาน		7,609,914	6,918,774
ค่าใช้จ่ายจากการดำเนินงานอื่น ๆ			
ค่าใช้จ่ายเกี่ยวกับพนักงาน		928,387	887,070
ค่าตอบแทนกรรมการ		1,113	1,093
ค่าใช้จ่ายเกี่ยวกับอาคารสถานที่และอุปกรณ์		345,480	234,053
อื่น ๆ		79,599	95,305
รวมค่าใช้จ่ายจากการดำเนินงานอื่น ๆ		1,354,579	1,217,521
ค่าใช้จ่ายจากธุรกรรมนโยบายรัฐ	5.28.5	191,955	103,801
หนี้สูญและหนี้สงสัยจะสูญ	5.26	3,187,697	3,029,124
กำไรสุทธิ		2,875,683	2,568,328
กำไร (ขาดทุน) เบ็ดเสร็จอื่น		-	-
กำไรเบ็ดเสร็จรวม		2,875,683	2,568,328

หมายเหตุประกอบงบการเงินระหว่างกาลเป็นส่วนหนึ่งของงบการเงินนี้



(นายสุรัชชัย คณียตั้งตระกูล)
ประธานกรรมการ



(นายฉัตรชัย ศิริไล)
กรรมการผู้จัดการ

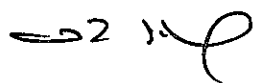
(ยังไม่ได้ตรวจสอบ
แต่สอบทานแล้ว)

ธนาคารอาคารสงเคราะห์
งบแสดงการเปลี่ยนแปลงส่วนของผู้ถือหุ้น
สำหรับงวดสามเดือนสิ้นสุดวันที่ 31 มีนาคม 2560


หน่วย : พันบาท

หมายเหตุ	ทุน	กำไรสะสม			รวม	
		จัดสรรแล้ว		ยังไม่ได้จัดสรร		
		ทุนสำรอง ตามกฎหมาย	อื่นๆ			
ยอดคงเหลือ ณ วันที่ 1 มกราคม 2559	20,320,329	17,539,185	1,200,000	22,937,630	61,997,144	
สำรองตามกฎหมาย	5.17	-	1,739,956	-	(1,739,956)	-
เงินนำส่งเป็นรายได้แผ่นดิน	5.27	-	-	-	(1,982,600)	(1,982,600)
กำไรเบ็ดเสร็จรวม		-	-	-	2,568,328	2,568,328
ยอดคงเหลือ ณ วันที่ 31 มีนาคม 2559	<u>20,320,329</u>	<u>19,279,141</u>	<u>1,200,000</u>	<u>21,783,402</u>	<u>62,582,872</u>	
ยอดคงเหลือ ณ วันที่ 1 มกราคม 2560	20,320,329	19,279,141	1,200,000	26,790,725	67,590,195	
กำไรเบ็ดเสร็จรวม		-	-	-	2,875,683	2,875,683
ยอดคงเหลือ ณ วันที่ 31 มีนาคม 2560	<u>20,320,329</u>	<u>19,279,141</u>	<u>1,200,000</u>	<u>29,666,408</u>	<u>70,465,878</u>	

หมายเหตุประกอบงบการเงินระหว่างกาลเป็นส่วนหนึ่งของงบการเงินนี้



(นายสุรชัย คณียตั้งตระกูล)
ประธานกรรมการ



(นายฉัตรชัย ศิริโล)
กรรมการผู้จัดการ

(ยังไม่ได้ตรวจสอบ
แต่สอบทานแล้ว)

ธนาคารอาคารสงเคราะห์
งบกระแสเงินสด
สำหรับงวดสามเดือนสิ้นสุดวันที่ 31 มีนาคม 2560

หน่วย : พันบาท

	2560	2559 (ปรับปรุงใหม่)
กระแสเงินสดจากกิจกรรมดำเนินงาน		
กำไรสุทธิ	2,875,683	2,568,328
รายการปรับกระทบกำไรสุทธิเป็นเงินสดรับ (จ่าย) - จากกิจกรรมดำเนินงาน :		
ค่าเสื่อมราคาและรายจ่ายตัดบัญชี	93,336	87,548
ค่าใช้จ่ายเงินกู้ตัดจ่าย	1,614	1,410
สิทธิการเช่าตัดจ่าย	723	892
หนี้สูญและหนี้สงสัยจะสูญ	3,187,697	3,029,124
กลับรายการจากการด้อยค่าทรัพย์สินรอการขาย	-	(27,656)
กลับรายการด้อยค่าจากการขายทรัพย์สินรอการขาย	(143,330)	(31,299)
กำไรจากการจำหน่ายสินทรัพย์	(110,777)	(121,954)
ส่วนต่ำกว่ามูลค่าเงินลงทุนตัดจำหน่าย	(141,740)	(103,287)
สินทรัพย์ตัดจำหน่าย	1,145	470
รายได้ค้างรับอื่น (เพิ่มขึ้น) ลดลง	277	(12,924)
ขาดทุนจากการด้อยค่าของสินทรัพย์อื่น	27,679	21,107
ประมาณการหนี้สิน โครงการผลประโยชน์ของพนักงานเพิ่มขึ้น	37,129	28,656
ประมาณการหนี้สินจากการชดใช้ค่าเสียหายเพิ่มขึ้น	281	608
โบนัสค้างจ่ายลดลง	(468,954)	(416,515)
ค่าใช้จ่ายค้างจ่ายอื่นลดลง	(312,632)	(445,855)
รายได้ดอกเบี้ยสุทธิ	(6,980,690)	(6,376,520)
เงินสดรับดอกเบี้ย	11,738,470	11,422,815
เงินสดจ่ายดอกเบี้ย	(4,815,965)	(5,551,868)
กำไรจากการดำเนินงานก่อนการเปลี่ยนแปลงในสินทรัพย์ และหนี้สินดำเนินงาน	4,989,946	4,073,080
สินทรัพย์ดำเนินงาน (เพิ่มขึ้น) ลดลง		
รายการระหว่างธนาคารและตลาดเงิน	(83)	(106)
เงินลงทุนในหลักทรัพย์ระยะสั้น	11,485,646	(7,838,233)
เงินให้สินเชื่อแก่ลูกหนี้	(4,650,633)	(15,249,201)
ทรัพย์สินรอการขาย	(743,837)	(265,468)
ลูกหนี้ดำเนินคดีแพ่ง	(3,289)	202,619
สินทรัพย์อื่น	26,731	15,068

หมายเหตุประกอบงบการเงินระหว่างกาลเป็นส่วนหนึ่งของงบการเงินนี้

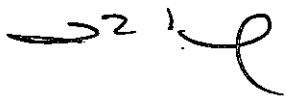
(ยังไม่ได้ตรวจสอบ
แค่สอบทานแล้ว)


ธนาคารอาคารสงเคราะห์
งบกระแสเงินสด (ต่อ)
สำหรับงวดสามเดือนสิ้นสุดวันที่ 31 มีนาคม 2560

หน่วย : พันบาท

	หมายเหตุ	2560	2559 (ปรับปรุงใหม่)
กระแสเงินสดจากกิจกรรมดำเนินงาน (ต่อ)			
หนี้สินดำเนินงานเพิ่มขึ้น (ลดลง)			
เงินรับฝาก		11,021,075	39,175,051
รายการระหว่างธนาคารและตลาดเงิน		(1,001,610)	(333,898)
หนี้สินจ่ายคืนเมื่อทวงถาม		(264,055)	2,220,696
หนี้สินอื่น		175,188	337,857
เงินสดสุทธิได้มาจากกิจกรรมดำเนินงาน		<u>21,035,079</u>	<u>22,337,465</u>
กระแสเงินสดจากกิจกรรมลงทุน			
เงินสดจ่ายในการซื้อที่ดิน อาคารและอุปกรณ์		(27,398)	(3,002)
เงินสดรับจากการขายที่ดิน อาคารและอุปกรณ์		10	55
เงินสดจ่ายในงานระหว่างก่อสร้าง		(59,166)	(1,650)
เงินสดจ่ายในสินทรัพย์ไม่มีตัวตนอื่น		(2,940)	(71)
เงินสดรับจากการขายเงินลงทุนในหลักทรัพย์ระยะยาว		-	212,500
เงินสดสุทธิได้มาจาก (ใช้ไปใน) กิจกรรมลงทุน		<u>(89,494)</u>	<u>207,832</u>
กระแสเงินสดจากกิจกรรมจัดหาเงิน			
เงินสดจ่ายชำระคืนเจ้าหนี้ตามสัญญาเช่าการเงิน		(826)	-
เงินสดจ่ายชำระคืนพันธบัตรเงินกู้		(3,800,000)	(1,000,000)
เงินนำส่งเป็นรายได้แผ่นดิน		-	(1,982,600)
เงินสดสุทธิใช้ไปในกิจกรรมจัดหาเงิน		<u>(3,800,826)</u>	<u>(2,982,600)</u>
เงินสดและรายการเทียบเท่าเงินสดเพิ่มขึ้นสุทธิ		17,144,759	19,562,697
เงินสดและรายการเทียบเท่าเงินสด ณ วันที่ 1 มกราคม		44,614,346	43,723,933
เงินสดและรายการเทียบเท่าเงินสด ณ วันที่ 31 มีนาคม	5.1	<u>61,759,105</u>	<u>63,286,630</u>

หมายเหตุประกอบงบการเงินระหว่างกาลเป็นส่วนหนึ่งของงบการเงินนี้


(นายสุรัชชัย คณัยตั้งตระกูล)
ประธานกรรมการ


(นายฉัตรชัย ศิริโล)
กรรมการผู้จัดการ

ธนาคารอาคารสงเคราะห์
หมายเหตุประกอบงบการเงินระหว่างกาล
สำหรับงวดสามเดือนสิ้นสุดวันที่ 31 มีนาคม 2560
(ยังไม่ได้ตรวจสอบ แต่สอบทานแล้ว)

.....

1. ข้อมูลทั่วไป

ธนาคารอาคารสงเคราะห์ ได้จัดตั้งขึ้นตามพระราชบัญญัติธนาคารอาคารสงเคราะห์ พ.ศ.2496 แก้ไขเพิ่มเติมโดยประกาศของคณะปฏิวัติ ฉบับที่ 317 ลงวันที่ 13 ธันวาคม 2515 พระราชบัญญัติธนาคารอาคารสงเคราะห์ (ฉบับที่ 2) พ.ศ.2535 และพระราชบัญญัติธนาคารอาคารสงเคราะห์ (ฉบับที่ 3) พ.ศ.2549 มีวัตถุประสงค์เพื่อสนับสนุนให้ประชาชนมีอาคารและ/หรือที่ดินเพื่อใช้เป็นที่อยู่อาศัย ธนาคารมีสำนักงานใหญ่ตั้งอยู่เลขที่ 63 ถนนพระราม 9 แขวงห้วยขวาง เขตห้วยขวาง กรุงเทพมหานคร และมีสาขาอยู่ทั่วประเทศ

2. เกณฑ์การเสนองบการเงิน

2.1 การจัดทำงบการเงินระหว่างกาล

งบการเงินระหว่างกาลนี้จัดทำขึ้นตามมาตรฐานการบัญชี ฉบับที่ 34 (ปรับปรุง 2559) เรื่อง การรายงานทางการเงินระหว่างกาล โดยเลือกนำเสนองบการเงินระหว่างกาลที่แสดงรายการในงบแสดงฐานะการเงิน งบกำไรขาดทุนและกำไรขาดทุนเบ็ดเสร็จอื่น งบแสดงการเปลี่ยนแปลงส่วนของผู้ถือหุ้น และงบกระแสเงินสดเช่นเดียวกับงบการเงินประจำปี ส่วนหมายเหตุประกอบงบการเงินระหว่างกาลเปิดเผยเฉพาะที่สำคัญ

การจัดทำงบการเงินระหว่างกาลนี้เพื่อให้ข้อมูลปัจจุบันเพิ่มเติมจากงบการเงินสำหรับปีสิ้นสุดวันที่ 31 ธันวาคม 2559 การใช้งบการเงินระหว่างกาลนี้จึงควร ใช้ควบคู่กับงบการเงินสำหรับปีดังกล่าว

2.2 เกณฑ์การจัดทำงบการเงิน

งบการเงินแสดงรายการตามข้อกำหนดในประกาศธนาคารแห่งประเทศไทย ที่ สกส.1/2559 ลงวันที่ 29 มิถุนายน 2559 เรื่อง การจัดทำและการประกาศงบการเงินของสถาบันการเงินเฉพาะกิจ รวมทั้งจัดทำขึ้นตามมาตรฐานการรายงานทางการเงินภายใต้พระราชบัญญัติการบัญชี พ.ศ.2543 งบการเงินที่เสนอได้รวมรายการบัญชีของสาขาทุกแห่ง โดยได้ตัดรายการระหว่างกันแล้ว

2.3 มาตรฐานการบัญชี มาตรฐานการรายงานทางการเงิน การตีความมาตรฐานการบัญชีและการตีความมาตรฐานการรายงานทางการเงินและแนวปฏิบัติทางการบัญชี

ธนาคารได้นำมาตรฐานการบัญชี มาตรฐานการรายงานทางการเงิน การตีความมาตรฐานการบัญชี การตีความมาตรฐานการรายงานทางการเงินและแนวปฏิบัติทางการบัญชี ที่ออกและปรับปรุงใหม่ตามประกาศของสภาวิชาชีพที่เกี่ยวข้องกับธนาคาร ซึ่งมีผลบังคับใช้สำหรับงบการเงินที่มีรอบระยะเวลาบัญชีที่เริ่มในหรือหลังวันที่ 1 มกราคม 2560 มาถือปฏิบัติแล้ว ซึ่งฝ่ายบริหารของธนาคารพิจารณาแล้วว่าไม่มีผลกระทบต่อฐานะการเงินและผลการดำเนินงานที่เคยรายงานไว้แล้ว ดังนั้น

2.4 การจัดประเภทรายการใหม่

ข้อมูลงบกำไรขาดทุนและกำไรขาดทุนเบ็ดเสร็จอื่นสำหรับงวดสามเดือนสิ้นสุดวันที่ 31 มีนาคม 2559 ที่นำมาแสดงเป็นข้อมูลเปรียบเทียบได้มีการจัดประเภทรายการใหม่เพื่อให้สอดคล้องกับการแสดงรายการในงบกำไรขาดทุนและกำไรขาดทุนเบ็ดเสร็จอื่นสำหรับงวดสามเดือนสิ้นสุดวันที่ 31 มีนาคม 2560 ซึ่งจัดประเภทตามรูปแบบงบการเงินและรายการตามข้อกำหนดในประกาศธนาคารแห่งประเทศไทย ที่ สกส.1/2559 เรื่องการจัดทำและการประกาศงบการเงินของสถาบันการเงินเฉพาะกิจ โดยไม่มีผลกระทบต่อฐานะการเงินและผลการดำเนินงานที่เคยรายงานไว้แล้ว ดังนี้



หน่วย : ล้านบาท

สำหรับงวดสามเดือนสิ้นสุดวันที่ 31 มีนาคม 2559

	ก่อนจัดประเภท รายการใหม่	จัดประเภท รายการใหม่	หลังจัดประเภท รายการใหม่
งบกำไรขาดทุนและกำไรขาดทุนเบ็ดเสร็จอื่น			
รายได้ดอกเบี้ย	11,481.16	(108.26)	11,372.90
ค่าใช้จ่ายดอกเบี้ย	5,104.64	(82.26)	5,022.38
รายได้ดอกเบี้ยสุทธิ	6,376.52	(26.00)	6,350.52
รายได้ค่าธรรมเนียมนิยมและบริการ	235.34	(4.17)	231.17
ค่าใช้จ่ายค่าธรรมเนียมนิยมและบริการ	3.09	(0.05)	3.04
รายได้ค่าธรรมเนียมนิยมและบริการสุทธิ	232.25	(4.12)	228.13
รายได้จากการดำเนินงานอื่น ๆ	82.74	(0.11)	82.63
รายได้จากธุรกรรมนโยบายรัฐ	-	112.38	112.38
ค่าใช้จ่ายจากการดำเนินงานอื่น ๆ			
ค่าใช้จ่ายเกี่ยวกับพนักงาน	902.92	(15.85)	887.07
ค่าตอบแทนกรรมการ	1.11	(0.02)	1.09
ค่าใช้จ่ายเกี่ยวกับ อาคาร สถานที่และอุปกรณ์ อื่น ๆ	238.00	(3.95)	234.05
รวม	75.92	19.39	95.31
รวม	1,217.95	(0.43)	1,217.52
ค่าใช้จ่ายจากธุรกรรมนโยบายรัฐ	-	103.80	103.80
หนี้สูญและหนี้สงสัยจะสูญ	3,050.34	(21.22)	3,029.12
	2,423.22	-	2,423.22

3. สรุปนโยบายการบัญชีที่สำคัญ

การจัดทำงบการเงินระหว่างกาล ธนาคารได้ใช้นโยบายการบัญชีและวิธีการคำนวณเช่นเดียวกับงบการเงินสำหรับปีสิ้นสุดวันที่ 31 ธันวาคม 2559 ยกเว้นการนำมาตรฐานการบัญชีและมาตรฐานทางการเงินที่ออกใหม่และปรับปรุงใหม่โดยสภาวิชาชีพบัญชีมาถือปฏิบัติ ตามที่กล่าวไว้ในหมายเหตุประกอบงบการเงิน ข้อ 2.3

4. การบริหารความเสี่ยง

4.1 ข้อมูลความเสี่ยงของธนาคาร

4.1.1 ความเสี่ยงด้านเครดิต

ความเสี่ยงด้านเครดิต คือ โอกาสหรือความน่าจะเป็นที่คู่สัญญาของธนาคาร (Counterparty) ไม่สามารถปฏิบัติตามภาระที่ตกลงไว้กับธนาคาร รวมถึงโอกาสที่คู่ค้าจะถูกปรับลดอันดับความเสี่ยงด้านเครดิต ซึ่งอาจส่งผลกระทบต่อรายได้และเงินกองทุนของธนาคาร

ในส่วนการพิจารณาให้สินเชื่อนั้น ธนาคารมีนโยบายสินเชื่อ (Credit Policy) ซึ่งเป็นกรอบการดำเนินงานที่กำหนดขอบเขตวัตถุประสงค์ของการให้สินเชื่อเพื่อใช้เป็นแนวทางในการวิเคราะห์ และตัดสินใจในการให้สินเชื่อเป็นไปในแนวทางเดียวกัน โดยคำนึงถึงผลตอบแทนทางธุรกิจ ภาวะการแข่งขัน ความรับผิดชอบต่อสังคม และระดับความเสี่ยงที่ธนาคารยอมรับได้ ทั้งนี้ ได้มีการกำหนดแนวทางการรับความเสี่ยงสินเชื่อ (Credit Risk Guideline) 2 ประเภท คือ

แนวทางการรับความเสี่ยงทั่วไป (Credit Risk - General Guideline) เช่น การออกผลิตภัณฑ์สินเชื่อ การตรวจสอบเครดิตบูโร การกำหนดวงเงินให้สินเชื่อต่อหลักประกัน (LTV) ระยะเวลาการให้กู้ กำหนดการจ่ายดอกเบี้ยและชำระคืนเงินต้น การตั้งวงเงินสินเชื่อหลังจากได้รับอนุมัติสินเชื่อ การเรียกเก็บหนี้และการติดตามทางหนี้ รวมถึงมีกระบวนการในการสอบทานสินเชื่อของลูกค้า และติดตามดูแลสินเชื่อที่ผ่านการอนุมัติแล้วอย่างสม่ำเสมอ และแนวทางการรับความเสี่ยงเฉพาะด้าน (Credit Risk - Specific Guidelines) เช่น กำหนด LTV สูงกว่าเกณฑ์ปกติ ธนาคารมีแนวทางการรับความเสี่ยง โดยให้มีการค้ำประกัน โดยผู้ประกอบการ หรือการพิจารณาประวัติการผ่อนชำระหนี้สม่ำเสมอ เป็นต้น

โดยในกระบวนการวิเคราะห์สินเชื่อจะแบ่งออกเป็น

- 1) การตรวจสอบคุณสมบัติและการวิเคราะห์เบื้องต้นของผู้กู้ในภาพรวม การตรวจสอบคุณสมบัติครบถ้วนตามที่กฎหมายกำหนด การตรวจสอบคุณสมบัติเรื่องข้อมูลรายได้ การตรวจสอบเกณฑ์หลักประกันในเบื้องต้น การพิจารณาเบื้องต้นจากปัจจัยภายนอกอื่น ๆ ที่ส่งผลกระทบต่อความสามารถในการชำระหนี้
- 2) กระบวนการวิเคราะห์และพิจารณาอนุมัติสินเชื่อ (Credit Analysis) โดยพิจารณาข้อมูลผ่านการพิจารณาตรวจสอบจาก SPOKES และข้อมูลหลักประกันตามรายงานประเมิน และมีการอนุมัติโดยนำเครื่องมือ Credit Scoring มาใช้ประกอบการพิจารณาสินเชื่อรายย่อยอย่างมีประสิทธิภาพ ได้มาตรฐาน ลดโอกาสความผิดพลาดจากการใช้ดุลยพินิจในการให้สินเชื่อ นอกจากนี้ ธนาคารยังมีการกำหนดระดับการกระจุกตัวของสินเชื่อสูงสุด (Concentration Limits) ของแต่ละลักษณะการกระจุกตัว เพื่อให้สอดคล้องกับหลักเกณฑ์ของธนาคารแห่งประเทศไทยด้วย

ในกรณีของเงินให้สินเชื่อที่ปรากฏอยู่ในงบแสดงฐานะการเงิน ผลเสียหายสูงสุดของความเสี่ยงด้านเครดิตที่อาจเกิดขึ้นได้ของธนาคารคือมูลค่าตามบัญชีสุทธิของเงินให้สินเชื่อในงบแสดงฐานะการเงินหลังจากหักค่าเผื่อผลขาดทุนต่าง ๆ แล้ว โดยยังไม่ได้คำนึงถึงมูลค่าของหลักประกันใด ๆ นอกจากนี้ความเสี่ยงด้านเครดิตยังอาจเกิดจากภาระผูกพันของรายการนอกงบแสดงฐานะการเงินด้วย

สำหรับการกระจุกตัวทางภูมิศาสตร์ที่สำคัญของความเสี่ยงจากการให้สินเชื่อของธนาคารนั้น เนื่องจากธุรกรรมทั้งหมดของธนาคารนั้นเป็นธุรกรรมภายในประเทศ ดังนั้น จึงไม่มีความจำเป็นที่จะต้องเปิดเผยข้อมูลเพิ่มเติมเกี่ยวกับการกระจุกตัวของความเสี่ยงจากการให้สินเชื่อสำหรับสินทรัพย์ทางการเงินที่ปรากฏในงบแสดงฐานะการเงิน

4.1.2 ความเสี่ยงด้านอัตราดอกเบี้ย

ความเสี่ยงด้านอัตราดอกเบี้ย คือ ความเสี่ยงที่รายได้หรือเงินกองทุนได้รับผลกระทบในทางลบจากการเปลี่ยนแปลงอัตราดอกเบี้ยของรายการสินทรัพย์ หนี้สิน และรายการนอกงบแสดงฐานะการเงินทั้งหมดที่มีความอ่อนไหวต่ออัตราดอกเบี้ย (Rate Sensitive Items) ซึ่งอาจส่งผลกระทบต่อรายได้ดอกเบี้ยสุทธิ (Net Interest Income) และรายได้ ค่าใช้จ่ายอื่นที่สัมพันธ์กับอัตราดอกเบี้ย

อัตราดอกเบี้ยทางด้านสินทรัพย์ โดยเฉพาะเงินให้สินเชื่อจะมีการกำหนดจากอัตราดอกเบี้ยเป็นอัตราดอกเบี้ยแบบลอยตัว ชนิด MOR, MRR และ MLR เป็นส่วนใหญ่ ยกเว้นการลงทุนในพันธบัตรที่มีอัตราดอกเบี้ยคงที่ตามระยะเวลาที่กำหนด ส่วนด้านหนี้สิน โดยเฉพาะเงินรับฝากตามระบบตลาดการเงินของประเทศไทยส่วนใหญ่จะประกอบด้วย เงินฝากประเภทออมทรัพย์ที่เป็นอัตราดอกเบี้ยลอยตัว และเงินฝากประจำที่เป็นอัตราดอกเบี้ยคงที่ระยะสั้น

ธนาคารบริหารความเสี่ยงด้านอัตราดอกเบี้ย โดยการวัดและประเมินมูลค่าความเสียหายที่อาจเกิดขึ้นจากการทำธุรกรรม (Net Interest Income Sensitivity) และการทดสอบวิเคราะห์ความแตกต่างผลกระทบต่อเปลี่ยนแปลงของอัตราดอกเบี้ย (Repricing Gap Scenarios Analysis) อย่างสม่ำเสมอ รวมถึงทดสอบสถานการณ์จำลอง (Stress Testing) เพื่อประเมินความเสี่ยงด้านอัตราดอกเบี้ย โดยหน่วยงานที่ทำธุรกรรมที่เกี่ยวข้องกับความเสี่ยงด้านอัตราดอกเบี้ยเป็นผู้รับผิดชอบ ซึ่งมีวัตถุประสงค์เพื่อลดความเสี่ยงด้านอัตราดอกเบี้ย ผ่านเครื่องมือและระบบการวัดความเสี่ยงให้สอดคล้องกับความเสี่ยงตามขนาด และความซับซ้อนของธุรกรรมของธนาคาร นอกจากนี้เพื่อให้ระบบการบริหารความเสี่ยง

มีความสอดคล้องกับสถานการณ์ที่เปลี่ยนแปลงไป ธนาคารจึงมีการทบทวนเครื่องมือและนโยบายในการบริหารความเสี่ยงของธนาคารอย่างสม่ำเสมอ ทั้งนี้การบริหารความเสี่ยงด้านอัตราดอกเบี้ยอยู่ภายใต้การควบคุมดูแลของคณะกรรมการบริหารสินทรัพย์ หนี้สิน และการเงินของธนาคาร

ข้อมูลเบื้องต้นของอัตราดอกเบี้ยคงที่และอัตราดอกเบี้ยลอยตัวของเงินให้สินเชื่อ ณ วันที่ 31 มีนาคม 2560 และวันที่ 31 ธันวาคม 2559 ดังนี้

	หน่วย : ล้านบาท	
	31 มีนาคม 2560	31 ธันวาคม 2559
อัตราดอกเบี้ยคงที่	262,593.44	275,377.06
อัตราดอกเบี้ยลอยตัว	679,198.81	661,523.39
รวมเงินให้สินเชื่อ	<u>941,792.25</u>	<u>936,900.45</u>

เงินให้สินเชื่อประกอบด้วย เงินให้สินเชื่อตามธุรกรรมปกติ จำนวน 913,138.18 ล้านบาท และ 909,253.22 ล้านบาท และเงินให้สินเชื่อตามธุรกรรมนโยบายรัฐ จำนวน 28,654.07 ล้านบาท และ 27,647.23 ล้านบาท ตามลำดับ

อัตราดอกเบี้ยที่แท้จริงของเครื่องมือทางการเงินที่สำคัญ มีอัตราประมาณ ดังต่อไปนี้

	31 มีนาคม 2560	31 ธันวาคม 2559
สินทรัพย์ทางการเงิน		
รายการระหว่างธนาคารและตลาดเงิน	ร้อยละ 1.52	ร้อยละ 1.79
เงินลงทุน	ร้อยละ 1.48	ร้อยละ 1.48
เงินให้สินเชื่อ	ร้อยละ 4.96	ร้อยละ 5.05
หนี้สินทางการเงิน		
เงินรับฝากที่เป็นเงินบาท	ร้อยละ 1.77	ร้อยละ 1.93
รายการระหว่างธนาคารและตลาดเงิน	ร้อยละ 0.03	ร้อยละ 0.02
ตราสารหนี้ที่ออกและเงินกู้ยืม	ร้อยละ 3.52	ร้อยละ 3.44

4.1.3 ความเสี่ยงด้านสภาพคล่อง

ความเสี่ยงด้านสภาพคล่อง คือ ความเสี่ยงที่เกิดจากการที่ธนาคารไม่สามารถชำระหนี้สินและภาระผูกพันเมื่อถึงกำหนด เนื่องจากไม่สามารถเปลี่ยนสินทรัพย์เป็นเงินสดได้ หรือไม่สามารถจัดหาเงินทุนได้เพียงพอกับปริมาณความต้องการใช้เงินของธนาคาร ได้ทันเวลา หรือสามารถจัดหาเงินทุนได้ แต่ด้วยต้นทุนที่สูงเกินกว่าระดับที่ยอมรับได้ ซึ่งอาจส่งผลกระทบต่อรายได้และเงินกองทุนทั้งจากการเปลี่ยนแปลงของปัจจัยภายในและภายนอก รวมถึงความไม่เหมาะสมของโครงสร้างสินทรัพย์และหนี้สินของธนาคาร

ธนาคารบริหารความเสี่ยงด้านสภาพคล่องโดยปฏิบัติตามกฎระเบียบการดำรงสินทรัพย์สภาพคล่อง ที่ธนาคารแห่งประเทศไทยกำหนดหรือระเบียบข้อบังคับอื่น ๆ ที่เกี่ยวข้อง โดยมีฝ่ายบริหารการเงินเป็นผู้รับผิดชอบบริหารสภาพคล่องของธนาคาร ในการจัดหาแหล่งเงินทุนทั้งระยะสั้นและระยะยาว รวมถึงการบริหารการลงทุนในสินทรัพย์ที่มีสภาพคล่อง ทั้งนี้เพื่อให้ธนาคารมั่นใจว่าฐานะสภาพคล่องเหมาะสมและเพียงพอสอดคล้องกับภาวะตลาดในปัจจุบัน และในอนาคต โดยการบริหารความเสี่ยงด้านสภาพคล่องอยู่ภายใต้การควบคุมดูแลของคณะกรรมการบริหารสินทรัพย์ หนี้สิน และการเงินของธนาคาร

ตารางต่อไปนี้แสดงสินทรัพย์และหนี้สินทางการเงิน ณ วันที่ 31 มีนาคม 2560 และวันที่ 31 ธันวาคม 2559 แยกตามระยะเวลาที่ครบกำหนดของสัญญา

หน่วย : ล้านบาท

	31 มีนาคม 2560					
	ครบกำหนด				ไม่มี	
	ภายใน 1 เดือน	1 ถึง 3 เดือน	3 ถึง 12 เดือน	มากกว่า 1 ปี	กำหนด ระยะเวลา	รวม
สินทรัพย์ทางการเงิน						
รายการระหว่างธนาคารและตลาดเงินสุทธิ	57,567.64	-	-	-	-	57,567.64
เงินลงทุนสุทธิ	7,262.19	-	23,286.29	-	37.50	30,585.98
เงินให้สินเชื่อแก่ลูกหนี้และคอกเบี้ยค้างรับสุทธิ	3,740.24	13,105.87	33,443.98	832,172.44	-	882,462.53
รวม	68,570.07	13,105.87	56,730.27	832,172.44	37.50	970,616.15
หนี้สินทางการเงิน						
เงินรับฝาก	231,159.13	76,898.96	342,678.37	141,071.46	-	791,807.92
รายการระหว่างธนาคารและตลาดเงินสุทธิ	160.00	-	14,145.11	650.00	-	14,955.11
หนี้สินจ่ายคืนเมื่อทวงถาม	1,226.93	-	-	-	-	1,226.93
ตราสารหนี้ที่ออกและเงินกู้ยืม	-	3,500.00	8,800.00	87,000.00	-	99,300.00
รวม	232,546.06	80,398.96	365,623.48	228,721.46	-	907,289.96

หน่วย : ล้านบาท

	31 ธันวาคม 2559					
	ครบกำหนด				ไม่มี	
	ภายใน 1 เดือน	1 ถึง 3 เดือน	3 ถึง 12 เดือน	มากกว่า 1 ปี	กำหนด ระยะเวลา	รวม
สินทรัพย์ทางการเงิน						
รายการระหว่างธนาคารและตลาดเงินสุทธิ	40,421.09	-	-	-	-	40,421.09
เงินลงทุนสุทธิ	-	28,702.42	13,189.96	-	37.50	41,929.88
เงินให้สินเชื่อแก่ลูกหนี้และคอกเบี้ยค้างรับสุทธิ	3,729.03	13,141.75	33,300.94	830,543.49	-	880,715.21
รวม	44,150.12	41,844.17	46,490.90	830,543.49	37.50	963,066.18
หนี้สินทางการเงิน						
เงินรับฝาก	246,586.30	115,925.10	289,410.33	128,865.12	-	780,786.85
รายการระหว่างธนาคารและตลาดเงินสุทธิ	-	-	13,789.08	2,167.64	-	15,956.72
หนี้สินจ่ายคืนเมื่อทวงถาม	1,490.98	-	-	-	-	1,490.98
ตราสารหนี้ที่ออกและเงินกู้ยืม	-	3,800.00	6,500.00	92,800.00	-	103,100.00
รวม	248,077.28	119,725.10	309,699.41	223,832.76	-	901,334.55

4.2 มูลค่ายุติธรรมของตราสารการเงิน

ข้อมูลต่อไปนี้เป็นการสรุปยอดคงเหลือตามที่ปรากฏในงบการเงินและการประมาณการมูลค่ายุติธรรมของสินทรัพย์และหนี้สินทางการเงิน ณ วันที่ 31 มีนาคม 2560 และวันที่ 31 ธันวาคม 2559

ประเภทตราสารการเงิน	หน่วย : ล้านบาท			
	31 มีนาคม 2560		31 ธันวาคม 2559	
	มูลค่าตามบัญชี	มูลค่ายุติธรรม	มูลค่าตามบัญชี	มูลค่ายุติธรรม
สินทรัพย์ทางการเงิน :				
เงินสด	4,206.37	4,206.37	4,208.09	4,208.09
รายการระหว่างธนาคารและตลาดเงินสุทธิ	57,567.64	57,567.64	40,421.09	40,421.09
เงินลงทุนสุทธิ	30,585.98	30,585.98	41,929.88	41,929.88
เงินให้สินเชื่อแก่ลูกหนี้และคอกเบี้ยค้างรับสุทธิ	882,462.53	882,462.53	880,715.21	880,715.21
รวม	<u>974,822.52</u>	<u>974,822.52</u>	<u>967,274.27</u>	<u>967,274.27</u>
หนี้สินทางการเงิน :				
เงินรับฝาก	791,807.92	791,807.92	780,786.85	780,786.85
รายการระหว่างธนาคารและตลาดเงินสุทธิ	14,955.11	14,955.11	15,956.72	15,956.72
หนี้สินจ่ายคืนเมื่อทวงถาม	1,226.93	1,226.93	1,490.98	1,490.98
ตราสารหนี้ที่ออกและเงินกู้ยืม	99,300.00	99,300.00	103,100.00	103,100.00
รวม	<u>907,289.96</u>	<u>907,289.96</u>	<u>901,334.55</u>	<u>901,334.55</u>

4.3 การดำรงเงินกองทุน

	หน่วย : ล้านบาท	
	31 มีนาคม 2560	31 ธันวาคม 2559
เงินกองทุนชั้นที่ 1		
ทุนชำระแล้ว	20,320.33	20,320.33
สำรองตามกฎหมาย	19,279.14	19,279.14
เงินสำรองที่จัดสรรจากกำไรสุทธิ	1,200.00	1,200.00
กำไรสุทธิคงเหลือจากการจัดสรร	22,130.21	22,130.21
รวมเงินกองทุนชั้นที่ 1	<u>62,929.68</u>	<u>62,929.68</u>
เงินกองทุนชั้นที่ 2		
เงินสำรองสำหรับสินทรัพย์จัดชั้นปกติ	5,821.62	5,793.02
รวมเงินกองทุนชั้นที่ 2	<u>5,821.62</u>	<u>5,793.02</u>
เงินกองทุนทั้งสิ้น	<u>68,751.30</u>	<u>68,722.70</u>

ธนาคารได้คำนวณเงินกองทุนตามประกาศของธนาคารแห่งประเทศไทย ที่ สกส. 7/2559 ลงวันที่ 11 ตุลาคม 2559 เรื่อง หลักเกณฑ์การกำกับดูแลเงินกองทุนของสถาบันการเงินเฉพาะกิจ โดยให้ใช้บังคับ ตั้งแต่วันที่ 1 มกราคม 2560 เป็นต้นไป ซึ่งธนาคารดำรงเงินกองทุนเป็นอัตราส่วนกับสินทรัพย์เสี่ยงทั้งสิ้นไม่ต่ำกว่าร้อยละ 8.5 โดยมีเงื่อนไขว่าเงินกองทุนชั้นที่ 1 ต้องเป็นอัตราส่วนไม่ต่ำกว่าร้อยละ 4.25 ของสินทรัพย์เสี่ยงทั้งสิ้น ณ วันที่ 31 มีนาคม 2560 และวันที่ 31 ธันวาคม 2559 ธนาคารดำรงเงินกองทุน เป็นอัตราส่วนกับสินทรัพย์เสี่ยงทั้งสิ้น ตามแนวทางและวิธีการที่ธนาคารแห่งประเทศไทยกำหนด ดังนี้

	อัตราร้อยละ	
	31 มีนาคม 2560	31 ธันวาคม 2559
เงินกองทุนทั้งสิ้น	14.76	14.83
เงินกองทุนชั้นที่ 1	13.51	13.58

ธนาคารได้นำวิธีการคำนวณเงินกองทุนตามประกาศดังกล่าวมาใช้กับข้อมูล ณ วันที่ 31 ธันวาคม 2559 ที่นำมาแสดงเปรียบเทียบ

5. ข้อมูลเพิ่มเติม

5.1 เงินสดและรายการเทียบเท่าเงินสด (ข้อมูลเพิ่มเติมงบกระแสเงินสด)

	หน่วย : ล้านบาท	
	31 มีนาคม 2560	31 มีนาคม 2559
เงินสด	4,206.37	4,129.82
รายการระหว่างธนาคารและตลาดเงิน	57,567.64	59,173.66
หัก เงินฝากธนาคารประเภทประจำเกิน 3 เดือน	14.91	16.85
เงินสดและรายการเทียบเท่าเงินสด	61,759.10	63,286.63

5.2 รายการระหว่างธนาคารและตลาดเงินสุทธิ (สินทรัพย์)

	หน่วย : ล้านบาท					
	31 มีนาคม 2560			31 ธันวาคม 2559		
	เมื่อทวงถาม	มีระยะเวลา	รวม	เมื่อทวงถาม	มีระยะเวลา	รวม
ในประเทศ						
ธนาคารแห่งประเทศไทย	1.99	-	1.99	2.46	174.00	176.46
ธนาคารพาณิชย์	44.99	57,500.00	57,544.99	24.69	40,200.00	40,224.69
สถาบันการเงินเฉพาะกิจ	1.26	14.91	16.17	0.69	14.83	15.52
รวม	48.24	57,514.91	57,563.15	27.84	40,388.83	40,416.67
บวก ดอกเบี้ยค้างรับ	-	4.49	4.49	-	4.42	4.42
รวมในประเทศ	48.24	57,519.40	57,567.64	27.84	40,393.25	40,421.09

5.3 เงินลงทุนสุทธิ

	หน่วย : ล้านบาท	
	31 มีนาคม 2560	31 ธันวาคม 2559
	ราคาทุน/ราคา	ราคาทุน/ราคา
	ทุนตัดจำหน่าย	ทุนตัดจำหน่าย
ตราสารหนี้ที่จะถือจนครบกำหนด		
พันธบัตรรัฐบาล	30,548.48	41,892.38
เงินลงทุนทั่วไป		
ตราสารหนี้ที่ไม่อยู่ในความต้องการของตลาด	37.50	37.50
รวมเงินลงทุนสุทธิ	<u>30,585.98</u>	<u>41,929.88</u>

ตราสารหนี้ที่ไม่อยู่ในความต้องการของตลาดเป็นการลงทุนในหุ้นสามัญของ บริษัทข้อมูลเครดิตแห่งชาติ จำกัด ซึ่งประกอบธุรกิจบริการให้ข้อมูลทางด้านเครดิต

5.4 เงินให้สินเชื่อแก่ลูกหนี้และดอกเบี้ยค้างรับสุทธิ

5.4.1 จำแนกตามประเภทสินเชื่อ

	หน่วย : ล้านบาท	
	31 มีนาคม 2560	31 ธันวาคม 2559
เงินเบิกเกินบัญชี	2,438.51	2,490.08
เงินให้กู้ยืมรายย่อย	908,598.79	904,921.79
ลูกหนี้ค้ำเงินค้ำมือรับคืน	2,100.88	1,841.35
รวมเงินให้สินเชื่อแก่ลูกหนี้	<u>913,138.18</u>	<u>909,253.22</u>
บวก ดอกเบี้ยค้างรับ	3,764.97	3,746.72
รวมเงินให้สินเชื่อแก่ลูกหนี้และดอกเบี้ยค้างรับ	<u>916,903.15</u>	<u>912,999.94</u>
หัก ค่าเผื่อหนี้สงสัยจะสูญ		
1. เงินสำรองขั้นต่ำตามเกณฑ์ ธปท.		
- รายสินเชื่อ	15,564.81	14,750.31
2. เงินสำรองส่วนเกิน (หมายเหตุ 5.4.4)	47,056.84	44,874.82
รวมเงินให้สินเชื่อแก่ลูกหนี้และดอกเบี้ยค้างรับสุทธิ	<u>854,281.50</u>	<u>853,374.81</u>

ณ วันที่ 31 มีนาคม 2560 และวันที่ 31 ธันวาคม 2559 ธนาคารจำหน่ายกลุ่มลูกหนี้ที่ดำเนินการขายทรัพย์สินทอดตลาดแล้ว แต่ทรัพย์สินไม่พอชำระหนี้ที่พ้นระยะเวลาบังคับคดีออกจากเงินให้สินเชื่อ ไปจัดประเภทในสินทรัพย์อื่น โดยโอนคู่กับ ค่าเผื่อหนี้สงสัยจะสูญของลูกหนี้ จำนวน 7,784 ราย เป็นเงินจำนวน 885.50 ล้านบาท และ 7,585 ราย เป็นเงินจำนวน 873.33 ล้านบาท ตามลำดับ

ทั้งนี้ ณ วันที่ 31 มีนาคม 2560 และวันที่ 31 ธันวาคม 2559 เงินให้สินเชื่อแก่ลูกหนี้ จำนวน 913,138.18 ล้านบาท และ 909,253.22 ล้านบาท ตามลำดับ ได้รวมเงินให้สินเชื่อที่เกิดจากการทำธุรกรรมเพื่อสนับสนุนมาตรการการเงิน การคลังของภาครัฐแต่มีเงินให้สินเชื่อแก่ลูกหนี้ตามธุรกรรมนโยบายรัฐ (PSA) เป็นจำนวน 74,548.98 ล้านบาท และ 61,938.52 ล้านบาท โดยจำแนกตามรายโครงการ ดังนี้

	หน่วย : ล้านบาท	
	31 มีนาคม 2560	31 ธันวาคม 2559
โครงการบ้าน ขอส. เพื่อสานรัก ปี 2558	5,391.71	5,453.59
โครงการบ้าน ขอส. เพื่อสานรัก ปี 2559	12,898.27	10,437.34
โครงการบ้าน ขอส. เพื่อสานรัก ปี 2560	3,223.24	-
โครงการสินเชื่อที่อยู่อาศัยเพื่อกระตุ้นเศรษฐกิจในพื้นที่จังหวัดชายแดนใต้	1,739.90	1,664.37
โครงการบ้าน ขอส. เพื่อข้าราชการ ปี 2559	12,294.95	10,378.30
โครงการบ้าน ขอส. เพื่อข้าราชการ ปี 2560	1,140.05	-
โครงการบ้าน ขอส. เพื่อผู้สูงอายุ ปี 2560	5.82	-
โครงการบ้านกตัญญูเลี้ยงดูบุพการี	5,287.79	441.93
โครงการบ้านเอื้ออาทร	32,567.25	33,562.99
รวม	74,548.98	61,938.52

5.4.2 จำแนกตามสกุลเงินและถิ่นที่อยู่ของลูกหนี้

	หน่วย : ล้านบาท					
	31 มีนาคม 2560			31 ธันวาคม 2559		
	ในประเทศ	ต่างประเทศ	รวม	ในประเทศ	ต่างประเทศ	รวม
เงินบาท	913,138.18	-	913,138.18	909,253.22	-	909,253.22

5.4.3 จำแนกตามประเภทธุรกิจและการจัดชั้น

	หน่วย : ล้านบาท					
	31 มีนาคม 2560					
	ปกติ	กล่าวถึงเป็นพิเศษ	ต่ำกว่ามาตรฐาน	สงสัย	สงสัยจะสูญ	รวม
สินเชื่อเพื่อที่อยู่อาศัย	810,287.10	53,853.21	8,448.26	8,749.60	31,800.01	913,138.18
รวม	810,287.10	53,853.21	8,448.26	8,749.60	31,800.01	913,138.18

	หน่วย : ล้านบาท					
	31 ธันวาคม 2559					
	ปกติ	กล่าวถึงเป็นพิเศษ	ต่ำกว่ามาตรฐาน	สงสัย	สงสัยจะสูญ	รวม
สินเชื่อเพื่อที่อยู่อาศัย	809,106.20	53,041.29	7,085.50	8,552.39	31,467.84	909,253.22
รวม	809,106.20	53,041.29	7,085.50	8,552.39	31,467.84	909,253.22

5.4.4 จำแนกตามประเภทการจัดชั้น

หน่วย : ล้านบาท

	31 มีนาคม 2560			
	เงินให้สินเชื่อ และดอกเบี้ย ค้างรับ	ยอดสุทธิที่ใช้ ในการตั้งค่าเผื่อ หนี้สงสัยจะสูญ	อัตราที่ใช้ ในการตั้งค่าเผื่อ หนี้สงสัยจะสูญ (%)	ค่าเผื่อ หนี้สงสัยจะสูญ
1. เงินสำรองชั้นต่ำตามเกณฑ์ ธปท.				
- จัดชั้นปกติ	813,651.49	96,561.54	1	965.62
- จัดชั้นกล่าวถึงเป็นพิเศษ	54,253.79	24,131.54	2	482.63
- จัดชั้นต่ำกว่ามาตรฐาน	8,448.26	2,330.30	100	2,330.30
- จัดชั้นสงสัย	8,749.60	2,291.24	100	2,291.24
- จัดชั้นสงสัยจะสูญ	31,800.01	9,495.02	100	9,495.02
รวม				15,564.81
2. เงินสำรองส่วนเกิน				47,056.84
รวม	916,903.15	134,809.64		62,621.65

หน่วย : ล้านบาท

	31 ธันวาคม 2559			
	เงินให้สินเชื่อ และดอกเบี้ย ค้างรับ	ยอดสุทธิที่ใช้ ในการตั้งค่าเผื่อ หนี้สงสัยจะสูญ	อัตราที่ใช้ ในการตั้งค่าเผื่อ หนี้สงสัยจะสูญ (%)	ค่าเผื่อ หนี้สงสัยจะสูญ
1. เงินสำรองชั้นต่ำตามเกณฑ์ ธปท.				
- จัดชั้นปกติ	812,446.84	93,528.05	1	935.28
- จัดชั้นกล่าวถึงเป็นพิเศษ	53,447.37	20,529.86	2	410.59
- จัดชั้นต่ำกว่ามาตรฐาน	7,085.50	1,919.35	100	1,919.35
- จัดชั้นสงสัย	8,552.39	2,233.51	100	2,233.51
- จัดชั้นสงสัยจะสูญ	31,467.84	9,251.58	100	9,251.58
รวม				14,750.31
2. เงินสำรองส่วนเกิน				44,874.82
รวม	912,999.94	127,462.35		59,625.13

ณ วันที่ 31 มีนาคม 2560 และวันที่ 31 ธันวาคม 2559 ธนาคารมีค่าเผื่อนี้สงสัยจะสูญ จำนวน 62,621.65 ล้านบาท และ 59,625.13 ล้านบาท (หมายเหตุ ข้อ 5.5) ตามหลักเกณฑ์ของธนาคารแห่งประเทศไทย ซึ่งค่าเผื่อนี้สงสัยจะสูญ จำนวนดังกล่าวได้รวมเงินสำรองส่วนเกิน จำนวน 47,056.84 ล้านบาท และ 44,874.82 ล้านบาท ตามลำดับ โดยธนาคาร กักเงินสำรองเพิ่มตามเกณฑ์คุณภาพสำหรับลูกหนี้คือคุณภาพรายย่อย เพื่อให้ธนาคารสามารถรองรับผลกระทบ ที่จะเกิดขึ้นในอนาคต กรณีต้องกันสำรองเพิ่มตามเกณฑ์คุณภาพ โดยพิจารณาเป็นอัตราส่วนต่อเงินในอัตราที่เหมาะสม ตามนโยบายของธนาคารซึ่งมีการทบทวนทุกปี

เงินให้สินเชื่อและดอกเบี้ยค้างรับที่จัดชั้นต่ำกว่ามาตรฐาน จัดชั้นสงสัย และจัดชั้นสงสัยจะสูญตามหลักเกณฑ์ของ ธนาคารแห่งประเทศไทย ธนาคารระงับการรับรู้รายได้ ซึ่งถือเป็นสินเชื่อด้อยคุณภาพ ณ วันที่ 31 มีนาคม 2560 และวันที่ 31 ธันวาคม 2559 จำนวน 48,997.87 ล้านบาท และ 47,105.73 ล้านบาท คิดเป็นร้อยละ 5.34 และ 5.16 ตามลำดับ

5.5 ค่าเผื่อนี้สงสัยจะสูญ

หน่วย : ล้านบาท

	31 มีนาคม 2560						รวม
	ปกติ	กล่าวถึง เป็นพิเศษ	ต่ำกว่า มาตรฐาน	สงสัย	สงสัย จะสูญ	ค่าเผื่อฯ ที่กันเพิ่ม	
ยอดต้นงวด	935.28	410.59	1,919.35	2,233.51	9,251.58	44,874.82	59,625.13
หนี้สงสัยจะสูญ	30.34	72.04	410.95	57.73	246.82	2,182.02	2,999.90
หนี้สูญตัดบัญชี	-	-	-	-	(3.38)	-	(3.38)
ยอดปลายงวด	965.62	482.63	2,330.30	2,291.24	9,495.02	47,056.84	62,621.65

สำหรับงวดสามเดือนสิ้นสุดวันที่ 31 มีนาคม 2560 ธนาคารได้ตั้งค่าเผื่อนี้สงสัยจะสูญเพิ่มขึ้น จำนวน 2,999.90 ล้านบาท ประกอบด้วยจำนวนที่ธนาคารกักเงินสำรองตามการจัดชั้นเงินให้สินเชื่อตามเกณฑ์ธนาคารแห่งประเทศไทยเพิ่มขึ้น จำนวน 817.88 ล้านบาท และได้กักเงินสำรองส่วนเกินจากเกณฑ์ธนาคารแห่งประเทศไทยเพิ่มขึ้น จำนวน 2,182.02 ล้านบาท

หน่วย : ล้านบาท

	31 ธันวาคม 2559						รวม
	ปกติ	กล่าวถึง เป็นพิเศษ	ต่ำกว่า มาตรฐาน	สงสัย	สงสัย จะสูญ	ค่าเผื่อฯ ที่กันเพิ่ม	
ยอดต้นงวด	992.41	345.42	2,597.28	2,302.58	8,483.52	33,317.55	48,038.76
หนี้สงสัยจะสูญ	(57.13)	65.17	(677.93)	(69.07)	1,694.70	11,557.27	12,513.01
หนี้สูญตัดบัญชี	-	-	-	-	(926.64)	-	(926.64)
ยอดปลายงวด	935.28	410.59	1,919.35	2,233.51	9,251.58	44,874.82	59,625.13

สำหรับปีสิ้นสุดวันที่ 31 ธันวาคม 2559 ธนาคารได้ตั้งค่าเผื่อนี้สงสัยจะสูญเพิ่มขึ้น จำนวน 12,513.01 ล้านบาท ประกอบด้วยจำนวนที่ธนาคารกักเงินสำรองตามการจัดชั้นเงินให้สินเชื่อตามเกณฑ์ธนาคารแห่งประเทศไทยเพิ่มขึ้น จำนวน 955.74 ล้านบาท และได้กักเงินสำรองส่วนเกินจากเกณฑ์ธนาคารแห่งประเทศไทยเพิ่มขึ้น จำนวน 11,557.27 ล้านบาท

5.6 ทรัพย์สินรอการขายสุทธิ

หน่วย : ล้านบาท

	31 มีนาคม 2560			
	ยอดต้นงวด	เพิ่มขึ้น	จำหน่าย	ยอดปลายงวด
ทรัพย์สินที่ได้จากการชำระหนี้				
อสังหาริมทรัพย์	8,989.95	760.47	404.86	9,345.56
รวมทรัพย์สินรอการขาย	8,989.95	760.47	404.86	9,345.56
หัก ค่าเผื่อการด้อยค่า	(3,812.51)	-	(143.33)	(3,669.18)
รวมทรัพย์สินรอการขายสุทธิ	5,177.44	760.47	261.53	5,676.38

หน่วย : ล้านบาท

	31 ธันวาคม 2559			
	ยอดต้นงวด	เพิ่มขึ้น	จำหน่าย	ยอดปลายงวด
ทรัพย์สินที่ได้จากการชำระหนี้				
อสังหาริมทรัพย์	8,209.60	2,803.04	2,022.69	8,989.95
อื่น ๆ	13.08	-	13.08	-
รวมทรัพย์สินรอการขาย	8,222.68	2,803.04	2,035.77	8,989.95
หัก ค่าเผื่อการด้อยค่า	(3,557.92)	(569.13)	(314.54)	(3,812.51)
รวมทรัพย์สินรอการขายสุทธิ	4,664.76	2,233.91	1,721.23	5,177.44

ณ วันที่ 31 มีนาคม 2560 และวันที่ 31 ธันวาคม 2559 ธนาคารมีทรัพย์สินรอการขาย จำนวน 5,676.38 ล้านบาท และ 5,177.44 ล้านบาท ตามลำดับ ในจำนวนดังกล่าวได้รวมทรัพย์สินรอการขายที่อยู่ระหว่างดำเนินการจดทะเบียนโอนกรรมสิทธิ์ จำนวน 1,820.79 ล้านบาท และ 1,864.13 ล้านบาท ตามลำดับ

ณ วันที่ 31 มีนาคม 2560 ธนาคารได้จำหน่ายทรัพย์สินรอการขาย จำนวน 404.86 ล้านบาท ธนาคารมีกำไรจากการขายทรัพย์สินรอการขาย จำนวน 244.87 ล้านบาท

อสังหาริมทรัพย์ที่ได้จากการชำระหนี้ เป็นมูลค่าที่ประเมินราคาโดยผู้ประเมินภายนอก จำนวน 13,857.43 ล้านบาท และเป็นมูลค่าที่ประเมินราคาโดยผู้ประเมินภายใน จำนวน 820.75 ล้านบาท

5.7 ที่ดิน อาคารและอุปกรณ์สุทธิ

หน่วย : ล้านบาท

31 มีนาคม 2560

	ราคาทุน				ค่าเสื่อมราคาสะสม				ยอดสุทธิ
	ต้นงวด	เพิ่มขึ้น	ลดลง	ปลายงวด	ต้นงวด	เพิ่มขึ้น	ลดลง	ปลายงวด	
ที่ดิน	681.69	-	-	681.69	-	-	-	-	681.69
อาคาร	3,377.39	3.70	1.35	3,379.74	2,285.92	32.97	-	2,318.89	1,060.85
อุปกรณ์	2,067.06	47.97	5.46	2,109.57	1,519.36	40.82	1.38	1,558.80	550.77
อื่น ๆ	569.67	64.92	41.35	593.24	72.98	0.19	-	73.17	520.07
	<u>6,695.81</u>	<u>116.59</u>	<u>48.16</u>	<u>6,764.24</u>	<u>3,878.26</u>	<u>73.98</u>	<u>1.38</u>	<u>3,950.86</u>	<u>2,813.38</u>

ค่าเสื่อมราคา

73.98

หน่วย : ล้านบาท

31 ธันวาคม 2559

	ราคาทุน				ค่าเสื่อมราคาสะสม				ยอดสุทธิ
	ต้นงวด	เพิ่มขึ้น	ลดลง	ปลายงวด	ต้นงวด	เพิ่มขึ้น	ลดลง	ปลายงวด	
ที่ดิน	683.21	-	1.52	681.69	-	-	-	-	681.69
อาคาร	3,305.91	74.69	3.21	3,377.39	2,149.91	138.38	2.37	2,285.92	1,091.47
อุปกรณ์	2,191.00	299.00	422.94	2,067.06	1,770.17	169.93	420.74	1,519.36	547.70
อื่น ๆ	490.28	461.05	381.66	569.67	71.62	1.36	-	72.98	496.69
	<u>6,670.40</u>	<u>834.74</u>	<u>809.33</u>	<u>6,695.81</u>	<u>3,991.70</u>	<u>309.67</u>	<u>423.11</u>	<u>3,878.26</u>	<u>2,817.55</u>

ค่าเสื่อมราคา

309.67

ที่ดิน ณ วันที่ 31 มีนาคม 2560 และวันที่ 31 ธันวาคม 2559 มีจำนวน 681.69 ล้านบาท และ 683.21 ล้านบาท ในจำนวนนี้มีที่ดินที่มีภาระจำยอมให้องค์การรถไฟฟ้ามหานครใช้พื้นที่ที่ดินบริเวณสถานจอดรถที่สำนักงานใหญ่ เนื้อที่ 2 ไร่ 142 ตารางวา ราคาตามบัญชี 7.21 ล้านบาท ตั้งแต่ปี 2543 โดยไม่มีกำหนดระยะเวลา ธนาคารได้รับเงินชดเชยจากการใช้พื้นที่ดังกล่าว 75.36 ล้านบาท โดยรับรู้เป็นรายได้ทั้งจำนวน ณ วันที่ได้รับเงิน

ณ วันที่ 31 มีนาคม 2560 ราคาทุนของยานพาหนะภายใต้สัญญาเช่าการเงินมีจำนวน 16.15 ล้านบาท และมีมูลค่าตามบัญชีจำนวน 12.59 ล้านบาท

ณ วันที่ 31 มีนาคม 2560 และวันที่ 31 ธันวาคม 2559 ราคาทุนของทรัพย์สินที่ตัดค่าเสื่อมราคาหมดแล้วแต่ยังคงใช้งานอยู่ มีดังนี้

	หน่วย : ล้านบาท	
	31 มีนาคม 2560	31 ธันวาคม 2559
อาคาร	717.60	713.90
อุปกรณ์	1,076.30	1,066.61
รวม	1,793.90	1,780.51

5.8 สินทรัพย์ไม่มีตัวตนอื่นสุทธิ

หน่วย : ล้านบาท

	31 มีนาคม 2560								ยอดสุทธิ
	ราคาทุน				ค่าตัดจำหน่ายสะสม				
	ต้นงวด	เพิ่มขึ้น	ลดลง	ปลายงวด	ต้นงวด	เพิ่มขึ้น	ลดลง	ปลายงวด	
โปรแกรมคอมพิวเตอร์	1,138.51	7.82	0.88	1,145.44	974.28	19.35	-	993.63	151.81
	1,138.51	7.82	0.88	1,145.44	974.28	19.35	-	993.63	151.81
ค่าตัดจำหน่าย									19.35

หน่วย : ล้านบาท

	31 ธันวาคม 2559								ยอดสุทธิ
	ราคาทุน				ค่าตัดจำหน่ายสะสม				
	ต้นงวด	เพิ่มขึ้น	ลดลง	ปลายงวด	ต้นงวด	เพิ่มขึ้น	ลดลง	ปลายงวด	
โปรแกรมคอมพิวเตอร์	1,071.69	66.81	-	1,138.50	893.07	81.21	-	974.28	164.22
	1,071.69	66.81	-	1,138.50	893.07	81.21	-	974.28	164.22
ค่าตัดจำหน่าย									81.21

5.9 สินทรัพย์อื่นสุทธิ

หน่วย : ล้านบาท

	31 มีนาคม 2560		
	สินทรัพย์อื่น	หัก ค่าเผื่อ การด้อยค่า	สินทรัพย์อื่น สุทธิ
สิทธิเรียกร้อง - ลูกหนี้ค้ำประกันคิรอร์รับคืน	4,779.76	(4,779.76)	-
ค่าธรรมเนียมรอร์รับคืน	974.84	(974.84)	-
ค่าธรรมเนียมเงินให้กู้รายย่อยระยะยาว	331.49	(89.32)	242.17
ลูกหนี้อื่น	82.67	(82.67)	-
ค่าเช่าค้ำรับ - อสังหาริมทรัพย์	1.28	(1.21)	0.07
รายได้ค้ำรับ	0.84	(0.70)	0.14
ค่าใช้จ่ายรอดตัดบัญชี	22.12	-	22.12
เงินประกันและมัดจำ	66.26	-	66.26
ลูกหนี้รอการชดใช้	365.67	(365.67)	-
พัสดुकงคลัง	0.34	(0.34)	-
อื่น ๆ	201.40	-	201.40
รวม	6,826.67	(6,294.51)	532.16

หน่วย : ล้านบาท

	31 ธันวาคม 2559		
	สินทรัพย์อื่น	หัก ค่าเผื่อ การด้อยค่า	สินทรัพย์อื่น สุทธิ
สิทธิเรียกร้อง - ลูกหนี้ค้ำประกันคิรอร์รับคืน	4,358.42	(4,358.42)	-
ค่าธรรมเนียมรอร์รับคืน	940.37	(940.37)	-
ค่าธรรมเนียมเงินให้กู้รายย่อยระยะยาว	392.37	(96.05)	296.32
ลูกหนี้อื่น	82.70	(82.70)	-
ค่าเช่าค้ำรับ - อสังหาริมทรัพย์	1.28	(1.21)	0.07
รายได้ค้ำรับ	1.11	(0.70)	0.41
ค่าใช้จ่ายรอดตัดบัญชี	23.74	-	23.74
เงินประกันและมัดจำ	62.55	-	62.55
ลูกหนี้รอการชดใช้	365.59	(365.59)	-
พัสดुकงคลัง	0.57	(0.57)	-
อื่น ๆ	205.49	-	205.49
รวม	6,434.19	(5,845.61)	588.58

ณ วันที่ 31 มีนาคม 2560 และวันที่ 31 ธันวาคม 2559 มีลูกหนี้รอการชดใช้ จำนวน 365.67 ล้านบาท และ 365.59 ล้านบาท ตามลำดับ เป็นลูกหนี้ที่ธนาคารได้พบการกระทำทุจริตของพนักงาน ธนาคารได้ตั้งค่าเผื่อนี้สงฆ์จะสูญเต็มจำนวนแล้ว

5.10 เงินรับฝากที่เป็นเงินบาท

5.10.1 จำแนกตามประเภทเงินรับฝาก

	หน่วย : ล้านบาท	
	31 มีนาคม 2560	31 ธันวาคม 2559
จ่ายคืนเมื่อทวงถาม	502.73	581.72
ออมทรัพย์	174,165.17	177,786.45
จ่ายคืนเมื่อสิ้นระยะเวลา	617,140.02	602,418.68
รวม	791,807.92	780,786.85

5.10.2 จำแนกตามสกุลเงินและถิ่นที่อยู่ของผู้ฝาก

	หน่วย : ล้านบาท					
	31 มีนาคม 2560			31 ธันวาคม 2559		
	ในประเทศ	ต่างประเทศ	รวม	ในประเทศ	ต่างประเทศ	รวม
เงินบาท	791,807.92	-	791,807.92	780,786.85	-	780,786.85

5.11 รายการระหว่างธนาคารและตลาดเงินสุทธิ (หนี้สิน)

	หน่วย : ล้านบาท					
	31 มีนาคม 2560			31 ธันวาคม 2559		
	เมื่อทวงถาม	มีระยะเวลา	รวม	เมื่อทวงถาม	มีระยะเวลา	รวม
ในประเทศ						
- ธนาคารแห่งประเทศไทย	-	14,795.11	14,795.11	-	15,956.72	15,956.72
- สถาบันการเงินเฉพาะกิจ	-	160.00	160.00	-	-	-
รวม	-	14,955.11	14,955.11	-	15,956.72	15,956.72

รายการระหว่างธนาคารและตลาดเงินของธนาคารแห่งประเทศไทย จำนวน 14,795.11 ล้านบาท เป็นเงินกู้โครงการช่วยเหลือทางการเงินแก่ผู้ที่มีความเสียหายจากอุทกภัยจากธนาคารแห่งประเทศไทย ตามพระราชกำหนดการให้ความช่วยเหลือทางการเงินแก่ผู้ที่มีความเสียหายจากอุทกภัย พ.ศ.2555 ลงวันที่ 26 มกราคม 2555 และประกาศธนาคารแห่งประเทศไทย ที่ สกง.12/2555 ลงวันที่ 16 กุมภาพันธ์ 2555 เรื่อง การให้ความช่วยเหลือทางการเงินแก่ผู้ที่มีความเสียหายจากอุทกภัย ปี 2554 วงเงินตามโครงการทั้งสิ้น 300,000 ล้านบาท เป็นเงินที่ธนาคารแห่งประเทศไทยให้สถาบันการเงินกู้ยืมไม่เกิน 210,000 ล้านบาท และเป็นเงินของสถาบันการเงินไม่ต่ำกว่า 90,000 ล้านบาท ในส่วนของธนาคารได้รับอนุมัติวงเงิน จำนวน 20,000 ล้านบาท อัตราดอกเบี้ยร้อยละ 0.01 ต่อปี เบิกรับเงินกู้ภายในวันที่ 31 ธันวาคม 2556 โดยการออกตั๋วสัญญาใช้เงินที่กระทรวงการคลังไม่ค้ำประกัน อายุไม่เกิน 5 ปี

5.12 ตราสารหนี้ที่ออกและเงินกู้ยืม

หน่วย : ล้านบาท

	31 มีนาคม 2560			31 ธันวาคม 2559		
	ในประเทศ	ต่างประเทศ	รวม	ในประเทศ	ต่างประเทศ	รวม
พันธบัตร						
- ธนาคารอาคารสงเคราะห์	99,300.00	-	99,300.00	103,100.00	-	103,100.00
รวม	99,300.00	-	99,300.00	103,100.00	-	103,100.00

สำหรับงวดสามเดือนสิ้นสุดวันที่ 31 มีนาคม 2560 ธนาคารจ่ายชำระพันธบัตรที่ครบกำหนดชำระ จำนวน 3,800 ล้านบาท

รายละเอียดตราสารหนี้ที่ออกและเงินกู้ยืม

ประเภทเงินกู้	ผู้ให้กู้	จำนวนเงินกู้ยืม (ล้านบาท)	ระยะเวลา	ครบกำหนด ชำระในปี	อัตราดอกเบี้ย ร้อยละต่อปี
ในประเทศ					
พันธบัตรเงินกู้ - ธอส.	ธนาคารพาณิชย์และ สถาบันการเงิน	98,300	3 - 15 ปี	2560 - 2574	1.79 - 4.95
พันธบัตรเงินกู้ - ธอส. (บ้าน ธอส. เพื่อที่อยู่อาศัยแห่งแรก)	ธนาคารพาณิชย์และ สถาบันการเงิน	1,000	10 ปี	2561	5.91

5.13 ประมาณการหนี้สิน

หน่วย : ล้านบาท

	31 มีนาคม 2560	31 ธันวาคม 2559
ประมาณการหนี้สิน โครงการผลประโยชน์ของพนักงาน (หมายเหตุ ข้อ 5.14.1)	1,468.16	1,431.03
ประมาณการจากการชดใช้ค่าเสียหาย (หมายเหตุ ข้อ 5.19.1)	5.62	5.34
รวม	1,473.78	1,436.37

5.14 ผลประโยชน์ของพนักงาน

ธนาคารมีการให้ผลประโยชน์ของพนักงานซึ่งประกอบด้วย ผลประโยชน์ระยะสั้นของพนักงาน ผลประโยชน์หลังออกจากงานทั้งที่เป็นประเภทโครงการผลประโยชน์ และโครงการสหทบเงิน (กองทุนสำรองเลี้ยงชีพ) และผลประโยชน์ระยะยาวอื่นของพนักงาน ซึ่งเป็นไปตามหลักเกณฑ์และเงื่อนไขที่กำหนดตามพระราชบัญญัติแรงงานรัฐวิสาหกิจสัมพันธ์ พ.ศ.2543 และข้อกำหนดของธนาคาร ณ วันที่ 31 มีนาคม 2560 และวันที่ 31 ธันวาคม 2559 ประมาณการหนี้สินผลประโยชน์ของพนักงานมีดังนี้

5.14.1 ประมาณการหนี้สินโครงการผลประโยชน์ของพนักงาน

	หน่วย : ล้านบาท	
	31 มีนาคม 2560	31 ธันวาคม 2559
เงินตอบแทนความชอบในการทำงาน	1,334.93	1,301.11
ของที่ระลึกเนื่องจากเกษียณอายุ	34.94	33.99
เงินบำเหน็จ	7.39	7.19
รวมหนี้สินผลประโยชน์ของพนักงานหลังออกจากงาน (หมายเหตุข้อ 5.14.1.1)	1,377.26	1,342.29
ผลประโยชน์ระยะสั้นของพนักงาน	17.33	17.33
ผลประโยชน์ระยะยาวอื่นของพนักงาน (หมายเหตุข้อ 5.14.1.2)	73.57	71.41
รวมหนี้สินผลประโยชน์ของพนักงาน	1,468.16	1,431.03

ผลประโยชน์ของพนักงานหลังออกจากงานประเภทโครงการผลประโยชน์ และผลประโยชน์ระยะยาวอื่นของพนักงาน

5.14.1.1 ผลประโยชน์ของพนักงานประเภทโครงการผลประโยชน์

ผลประโยชน์ของพนักงานประเภทโครงการผลประโยชน์ ได้แก่ เงินตอบแทนความชอบในการทำงานของที่ระลึกเนื่องจากเกษียณอายุ และเงินบำเหน็จ ซึ่งไม่ได้จัดตั้งเป็นกองทุนแยกต่างหาก ที่แสดงอยู่ในงบกำไรขาดทุนและกำไรขาดทุนเบ็ดเสร็จอื่น สำหรับงวดสามเดือนสิ้นสุดวันที่ 31 มีนาคม 2560 และ 2559 ประกอบด้วยรายการ ดังนี้

	หน่วย : ล้านบาท	
	31 มีนาคม 2560	31 มีนาคม 2559
ต้นทุนบริการปัจจุบัน	27.77	16.61
ต้นทุนดอกเบี้ย	7.20	10.35
ยอดคงเหลือปลายงวด	34.97	26.96

มูลค่าปัจจุบันของภาระผูกพันผลประโยชน์ของพนักงานประเภทโครงการผลประโยชน์ ณ วันที่ 31 มีนาคม 2560 และวันที่ 31 ธันวาคม 2559 ดังนี้

	หน่วย : ล้านบาท	
	31 มีนาคม 2560	31 ธันวาคม 2559
ยอดคงเหลือต้นงวด	1,342.29	1,087.67
ต้นทุนบริการปัจจุบัน	27.77	106.69
ต้นทุนดอกเบี้ย	7.20	26.45
ผลขาดทุนจากประมาณการตามหลักคณิตศาสตร์ประกันภัย	-	172.75
ผลประโยชน์ที่จ่ายระหว่างงวด	-	(51.27)
ยอดคงเหลือปลายงวด	<u>1,377.26</u>	<u>1,342.29</u>

5.14.1.2 ผลประโยชน์ระยะยาวอื่นของพนักงาน

ผลประโยชน์ระยะยาวอื่นของพนักงาน ได้แก่ ของที่ระลึกเนื่องจากปฏิบัติงานมานาน ผลประโยชน์ระยะยาวอื่นที่แสดงอยู่ในงบกำไรขาดทุนและกำไรขาดทุนเบ็ดเสร็จอื่น สำหรับงวดสามเดือนสิ้นสุดวันที่ 31 มีนาคม 2560 และ 2559 ประกอบด้วยรายการ ดังนี้

	หน่วย : ล้านบาท	
	31 มีนาคม 2560	31 มีนาคม 2559
ต้นทุนบริการปัจจุบัน	1.78	1.12
ต้นทุนดอกเบี้ย	0.38	0.57
ยอดคงเหลือปลายงวด	<u>2.16</u>	<u>1.69</u>

มูลค่าปัจจุบันของภาระผูกพันผลประโยชน์ระยะยาวอื่นของพนักงาน ณ วันที่ 31 มีนาคม 2560 และวันที่ 31 ธันวาคม 2559 สามารถกระทบยอดได้ ดังนี้

	หน่วย : ล้านบาท	
	31 มีนาคม 2560	31 ธันวาคม 2559
ยอดคงเหลือต้นงวด	71.41	62.29
ต้นทุนบริการปัจจุบัน	1.78	6.99
ต้นทุนดอกเบี้ย	0.38	1.43
ผลขาดทุนจากประมาณการตามหลักคณิตศาสตร์ประกันภัย	-	6.90
ผลประโยชน์ที่จ่ายระหว่างงวด	-	(6.20)
ยอดคงเหลือปลายงวด	<u>73.57</u>	<u>71.41</u>

สมมติฐานจากการประมาณการตามหลักคณิตศาสตร์ประกันภัยที่สำคัญ ซึ่งใช้ในการคำนวณหาภาระผูกพัน ผลประโยชน์ของพนักงานหลังออกจากงานประเภท โครงการผลประโยชน์ และผลประโยชน์ระยะยาวอื่นของพนักงาน มีดังนี้

	อัตราร้อยละ	
	31 มีนาคม 2560	31 ธันวาคม 2559
อัตราคิดลด	2.11 %	2.11 %
อัตราการขึ้นเงินเดือนถัวเฉลี่ย	7.5 %	7.5 %
อัตราการลาออกถัวเฉลี่ย	0 % - 3 %	0 % - 3 %

5.14.2 โครงการสมทบเงิน (กองทุนสำรองเลี้ยงชีพ)

สำหรับงวดสามเดือนสิ้นสุดวันที่ 31 มีนาคม 2560 และ 2559 ธนาคารมีค่าใช้จ่ายผลประโยชน์ของพนักงานประเภทโครงการสมทบเงิน รวมเป็นเงินจำนวน 48.82 ล้านบาท และ 49.78 ล้านบาท ตามลำดับ

5.15 หนี้สินอื่น

	หน่วย : ล้านบาท	
	31 มีนาคม 2560	31 ธันวาคม 2559
เจ้าหนี้อื่น	598.74	687.63
เงินมัดจำและเงินประกัน	433.89	445.38
ค่าใช้จ่ายค้างจ่าย	531.75	844.39
ภาษีเงินได้หัก ณ ที่จ่าย	143.30	106.96
ดอกเบี้ยรับที่ไม่รับรู้เป็นรายได้ - ดอกเบี้ยพิเศษ	117.49	117.49
อื่น ๆ	182.21	196.79
รวม	<u>2,007.38</u>	<u>2,398.64</u>

5.16 ทุน

	หน่วย : ล้านบาท	
	31 มีนาคม 2560	31 ธันวาคม 2559
ทุนประเดิม	20.00	20.00
ทุนรับจากงบประมาณ	1,990.00	1,990.00
ทุนเพิ่มเติมจากกระทรวงการคลัง	18,310.33	18,310.33
รวม	<u>20,320.33</u>	<u>20,320.33</u>

5.17 ทูลสำรองตามกฎหมาย

ตามมาตรา 8 ของพระราชบัญญัติธนาคารอาคารสงเคราะห์ พ.ศ.2496 ให้ธนาคารสำรองตามกฎหมายจากกำไรสุทธิในแต่ละปี เป็นจำนวนไม่ต่ำกว่าร้อยละสี่สิบของกำไรสุทธิในปีนั้นๆ จนกว่าสำรองตามกฎหมายจะมีจำนวนเท่ากับทุนหลังจากนั้นคณะกรรมการธนาคารสามารถพิจารณาลดอัตราร้อยละของการตั้งสำรองลงได้

5.18 กองทุนบำเหน็จผู้ปฏิบัติงานธนาคารอาคารสงเคราะห์

ธนาคารได้นำสินทรัพย์ เงินกองทุน และรายได้ค่าใช้จ่าย ของกองทุนบำเหน็จผู้ปฏิบัติงานธนาคารอาคารสงเคราะห์ รวมกับงบการเงินของธนาคาร ณ วันที่ 31 มีนาคม 2560 และวันที่ 31 ธันวาคม 2559 เงินกองทุนมียอดคงเหลือ 9.48 ล้านบาท และ 9.40 ล้านบาท ตามลำดับ แต่มีภาระผูกพัน ที่จะต้องจ่ายเงินบำเหน็จให้พนักงานจำนวน 6.21 ล้านบาท และ 5.83 ล้านบาท ตามลำดับ

5.19 หนี้สินที่อาจเกิดขึ้นในภายหน้าและภาระผูกพัน

5.19.1 หนี้สินที่อาจเกิดขึ้นในภายหน้า

ธนาคารมีคดีที่ถูกฟ้องเป็นจำเลยและเป็นจำเลยร่วมกับบุคคลอื่น จำนวน 107 คดี ซึ่งอยู่ระหว่างพิจารณาคดี 35 คดี ระหว่างอุทธรณ์ 36 คดี และอยู่ระหว่างฎีกา 36 คดี โดยมีทุนทรัพย์ในคดีความรวมจำนวน 471.41 ล้านบาท ธนาคารมีภาระชดใช้ค่าเสียหายตามคำพิพากษา จำนวน 5.62 ล้านบาท (หมายเหตุข้อ 5.13) ปัจจุบันอยู่ระหว่างอุทธรณ์ ฎีกา นอกจากนี้ที่กล่าวมาแล้วเป็นคดีที่อยู่ระหว่างพิจารณา

5.19.2 ภาระผูกพัน

ธนาคารมีภาระผูกพันซึ่งเกิดจากการออกหนังสือสัญญาค้ำประกันสาธาณูปโภคให้กับลูกค้า ณ วันที่ 31 มีนาคม 2560 และวันที่ 31 ธันวาคม 2559 จำนวน 13.52 ล้านบาท และ 13.52 ล้านบาท ตามลำดับ

5.20 รายการกับบุคคลหรือกิจการที่เกี่ยวข้องกัน

จำนวนของยอดคงค้างที่เกิดขึ้นกับบุคคลหรือกิจการที่เกี่ยวข้องกันที่มีสาระสำคัญ (นอกจากที่เปิดเผยไว้แล้ว) มีรายละเอียด ดังนี้

ณ วันที่ 31 มีนาคม 2560 และวันที่ 31 ธันวาคม 2559 ธนาคารมีเงินให้สินเชื่อแก่พนักงานชั้นบริหารตั้งแต่ระดับผู้อำนวยการฝ่ายขึ้นไป จำนวน 127.71 ล้านบาท และ 129.13 ล้านบาท ตามลำดับ

ธนาคารมีเงินให้สินเชื่อแก่สมาชิกในครอบครัวที่ใกล้ชิดกับบุคคลตามย่อหน้าแรก โดยมียอดคงค้าง ณ วันที่ 31 มีนาคม 2560 และวันที่ 31 ธันวาคม 2559 จำนวน 23.26 ล้านบาท และ 22.16 ล้านบาท ตามลำดับ

สำหรับงวดสามเดือนสิ้นสุดวันที่ 31 มีนาคม 2560 และ 2559 ธนาคารมีผลประโยชน์อื่นที่จ่ายแก่ผู้มีอำนาจในการจัดการ โดยเป็นค่าตอบแทน จำนวน 1.71 ล้านบาท และ 2.48 ล้านบาท ตามลำดับ

5.21 สัญญาเช่าระยะยาว

ธนาคารมีภาระผูกพันที่จะต้องจ่ายค่าเช่า ตามสัญญาเช่าอาคารและอุปกรณ์ จำแนกได้ ดังนี้

หน่วย : ล้านบาท

	31 มีนาคม 2560			
	ภายใน 1 ปี	ระหว่าง 1 - 5 ปี	เกิน 5 ปี	รวม
สัญญาเช่าอาคาร / สถานที่	59.06	39.13	0.54	98.73
สัญญาเช่ารถยนต์	63.67	39.50	-	103.17
สัญญาเช่าระบบสื่อสารโทรคมนาคม	18.68	10.21	-	28.89
สัญญาเช่าคอมพิวเตอร์และอุปกรณ์	34.30	89.02	-	123.32
รวม	175.71	177.86	0.54	354.11

หน่วย : ล้านบาท

	31 ธันวาคม 2559			
	ภายใน 1 ปี	ระหว่าง 1 - 5 ปี	เกิน 5 ปี	รวม
สัญญาเช่าอาคาร / สถานที่	56.83	38.25	0.58	95.66
สัญญาเช่ารถยนต์	59.20	31.86	-	91.06
สัญญาเช่าระบบสื่อสารโทรคมนาคม	21.51	13.09	-	34.60
สัญญาเช่าคอมพิวเตอร์และอุปกรณ์	31.50	85.26	-	116.76
รวม	169.04	168.46	0.58	338.08

หนี้สินตามสัญญาเช่าการเงิน

ธนาคารได้ทำสัญญาเช่าการเงินยานพาหนะ โดยสัญญาเช่ามีระยะเวลา 3 ปี หนี้สินตามสัญญาเช่าการเงิน ณ วันที่ 31 มีนาคม 2560 และวันที่ 31 ธันวาคม 2559 ดังนี้

หน่วย : ล้านบาท

	31 มีนาคม 2560		
	เงินต้น	ดอกเบี้ย	ยอดชำระ
ครบกำหนดภายใน 1 ปี	4.24	0.64	4.88
ครบกำหนดหลังจาก 1 ปี แต่ไม่เกิน 3 ปี	8.78	0.61	9.39
รวม	13.02	1.25	14.27

หน่วย : ล้านบาท

	31 ธันวาคม 2559		
	เงินสด	ดอกเบี้ย	ยอดชำระ
ครบกำหนดภายใน 1 ปี	3.13	0.34	3.47
ครบกำหนดหลังจาก 1 ปี แต่ไม่เกิน 3 ปี	4.43	0.30	4.73
รวม	7.56	0.64	8.20

5.22 ข้อมูลจำแนกตามส่วนงาน

ฝ่ายบริหารเห็นว่าธนาคารดำเนินงานในส่วนงานธุรกิจและส่วนงานทางภูมิศาสตร์เดียว โดยพิจารณาจากความเสี่ยงและผลตอบแทนของธุรกิจ โครงสร้างของธนาคาร และระบบข้อมูลทางการเงินภายในที่เสนอต่อคณะกรรมการธนาคาร

5.23 รายได้ดอกเบี้ย

	หน่วย : ล้านบาท	
	31 มีนาคม 2560	31 มีนาคม 2559
รายการระหว่างธนาคารและตลาดเงิน	158.99	232.65
เงินลงทุน	141.74	120.47
เงินให้สินเชื่อ	11,221.92	11,019.78
รวมรายได้ดอกเบี้ย	11,522.65	11,372.90

5.24 ค่าใช้จ่ายดอกเบี้ย

	หน่วย : ล้านบาท	
	31 มีนาคม 2560	31 มีนาคม 2559
เงินรับฝาก	3,247.52	3,945.66
รายการระหว่างธนาคารและตลาดเงิน	1.14	0.66
เงินนำส่งกองทุนพัฒนาระบบสถาบันการเงินเฉพาะกิจ	493.45	261.52
เงินกู้ยืม	873.89	792.21
ค่าธรรมเนียมในการกู้ยืม	19.39	22.33
อื่น ๆ	0.30	-
รวมค่าใช้จ่ายดอกเบี้ย	4,635.69	5,022.38

5.25 รายได้ค่าธรรมเนียมและบริการสุทธิ

	หน่วย : ล้านบาท	
	31 มีนาคม 2560	31 มีนาคม 2559
รายได้ค่าธรรมเนียมและบริการ		
การรับรอง รับอาวัล และการค้ำประกัน	0.07	0.06
รายได้เบ็ดเตล็ดค่าธรรมเนียมกลุ่มนิรันดร์	103.07	139.08
รายได้ค่านายหน้าประกันภัย	10.18	14.18
เงินให้สินเชื่อ	43.26	64.65
อื่น ๆ	11.67	13.20
รวมรายได้ค่าธรรมเนียมและบริการ	168.25	231.17
ค่าใช้จ่ายค่าธรรมเนียมและบริการ	(5.04)	(3.04)
รายได้ค่าธรรมเนียมและบริการสุทธิ	163.21	228.13

5.26 หนี้สูญและหนี้สงสัยจะสูญ

	หน่วย : ล้านบาท	
	31 มีนาคม 2560	31 มีนาคม 2559
หนี้สูญและหนี้สงสัยจะสูญ		
เงินให้สินเชื่อแก่ลูกหนี้		
- การดำเนินการธุรกรรมปกติ	3,012.07	2,979.76
- การดำเนินการธุรกรรมนโยบายรัฐ	175.63	49.36
รวม	3,187.70	3,029.12

5.27 เงินนำส่งเป็นรายได้แผ่นดิน

กำไรสุทธิปี 2559

ตามมติคณะกรรมการธนาคาร ครั้งที่ 2/2560 วันที่ 24 กุมภาพันธ์ 2560 มีมติให้จัดสรรกำไรสุทธิ ปี 2559 นำส่งเป็นรายได้แผ่นดินร้อยละ 40 ของกำไรสุทธิก่อนหักโบนัส จำนวน 4,283.08 ล้านบาท โดยธนาคารได้นำส่งรายได้แผ่นดินงวดที่ 1 ประจำปี 2559 จำนวน 2,063.00 ล้านบาท เมื่อวันที่ 25 ตุลาคม 2559 คงเหลือเงินนำส่งรายได้แผ่นดินจำนวน 2,220.08 ล้านบาท โดยธนาคารจะนำส่งรายได้แผ่นดินส่วนที่เหลือ ในวันที่ 7 เมษายน 2560 จำนวน 2,245.40 ล้านบาท ตามที่สำนักงานคณะกรรมการนโยบายรัฐวิสาหกิจ กระทรวงการคลังกำหนด

กำไรสุทธิปี 2558

ตามมติคณะกรรมการธนาคาร ครั้งที่ 4/2559 วันที่ 25 กุมภาพันธ์ 2559 มีมติให้จัดสรรกำไรสุทธิ ปี 2558 นำส่งเป็นรายได้แผ่นดินร้อยละ 40 ของกำไรสุทธิก่อนหักโบนัส จำนวน 3,877.25 ล้านบาท โดยธนาคารได้นำส่งรายได้แผ่นดินงวดที่ 1 ประจำปี 2558 จำนวน 2,057.00 ล้านบาท เมื่อวันที่ 26 ตุลาคม 2558 คงเหลือเงินนำส่งรายได้แผ่นดินจำนวน 1,820.25 ล้านบาท แต่ธนาคารได้นำส่งรายได้แผ่นดินส่วนที่เหลือ เมื่อวันที่ 31 มีนาคม 2559 จำนวน 1,982.60 ล้านบาท ตามที่สำนักงานคณะกรรมการนโยบายรัฐวิสาหกิจ กระทรวงการคลังกำหนด

ตามที่สำนักงานคณะกรรมการนโยบายรัฐวิสาหกิจ กระทรวงการคลัง มีบันทึกข้อความที่ กค. 0819.1/2930 ลงวันที่ 3 มิถุนายน 2559 ให้ธนาคารจัดสรรกำไรสุทธิประจำปี 2558 (เพิ่มเติม) ดังนี้

- | | |
|-----------------|--------------------|
| 1) โบนัสกรรมการ | 579,978.53 บาท |
| 2) โบนัสพนักงาน | 136,423,822.12 บาท |

ในปี พ.ศ.2559 ธนาคารได้นำส่งเงินรายได้แผ่นดินงวดที่ 1 ในอัตราร้อยละ 40 ของกำไรสุทธิสำหรับงวดหกเดือนสิ้นสุดวันที่ 30 มิถุนายน 2559 จำนวน 2,063.00 ล้านบาท ตามมติคณะกรรมการธนาคารครั้งที่ 11/2559 เมื่อวันที่ 25 สิงหาคม 2559

5.28 ชุกรกรรมนโยบายรัฐ

5.28.1 ข้อมูลโดยสรุปสำหรับชุกรกรรมนโยบายรัฐ

	หน่วย : ล้านบาท	
สินทรัพย์และหนี้สิน	31 มีนาคม 2560	31 ธันวาคม 2559
<u>สินทรัพย์</u>		
เงินให้สินเชื่อแก่ลูกหนี้ตามชุกรกรรมนโยบายรัฐและดอกเบี้ยค้างรับสุทธิ	28,181.02	27,340.40
รวมสินทรัพย์	28,181.02	27,340.40
<u>หนี้สิน</u>		
เจ้าหนี้ตามชุกรกรรมนโยบายรัฐ	-	-
รวมหนี้สิน	-	-
		หน่วย : ล้านบาท
รายได้และค่าใช้จ่าย	31 มีนาคม 2560	31 มีนาคม 2559
รายได้จากชุกรกรรมนโยบายรัฐ	248.57	112.38
หัก ค่าใช้จ่ายจากชุกรกรรมนโยบายรัฐ	(191.95)	(103.80)
หัก หนี้สูญ และหนี้สงสัยจะสูญจากชุกรกรรมนโยบายรัฐ	(175.63)	(49.36)
ขาดทุนสุทธิ	(119.01)	(40.78)

5.28.2 เงินให้สินเชื่อแก่ลูกหนี้ตามยุทธกรรมนโยบายรัฐและดอกเบี้ยค้างรับสุทธิ

หน่วย : ล้านบาท

โครงการ	ลักษณะโครงการโดยสังเขป	ระยะเวลาโครงการ	31 มีนาคม 2560	31 ธันวาคม 2559
มาตรการเพื่อส่งเสริมการให้สินเชื่อที่อยู่อาศัยแก่ผู้มีรายได้น้อยและปานกลาง	เพื่อสนับสนุนกลุ่มผู้มีรายได้น้อยและปานกลาง ให้สามารถเข้าถึงแหล่งเงินทุนสินเชื่อที่อยู่อาศัยให้มีที่อยู่อาศัยเป็นของตนเอง	ตั้งแต่วันที่ 19 ตุลาคม 2558 เป็นต้นไป	20,808.59	21,074.93
บ้านประชารัฐ	เพื่อให้ประชาชนทั่วไป โดยเฉพาะกลุ่มผู้มีรายได้น้อยครอบคลุมทั้งผู้มีรายได้ประจำได้แก่ข้าราชการพลเรือน ทหาร ตำรวจ บุคลากรทางการศึกษา และผู้มีรายได้น้อยไม่แน่นอน หรืออาชีพอิสระที่ไม่เคยมีกรรมสิทธิ์ในที่อยู่อาศัยมาก่อนให้มีที่อยู่อาศัยเป็นของตนเองทั้งนี้ให้รวมถึงการกู้เพื่อซ่อมแซมและ/หรือต่อเติมที่อยู่อาศัย	ตั้งแต่วันที่ 23 มีนาคม 2559 เป็นต้นไป	7,371.03	6,264.97
บ้านธนารักษ์ประชารัฐ	เพื่อให้เจ้าหน้าที่ของรัฐ และประชาชนทั่วไปที่ไม่เคยมีกรรมสิทธิ์ในที่อยู่อาศัยเป็นของตนเองบนที่ดินราชพัสดุ รวมถึงผู้ที่ต้องการซ่อมแซมหรือต่อเติมที่อยู่อาศัยที่ปลูกสร้างบนที่ดินราชพัสดุ	ตั้งแต่วันที่ 19 เมษายน 2559 เป็นต้นไป	1.40	0.50
รวม			28,181.02	27,340.40

5.28.3 การจัดชั้นสินทรัพย์และการกันเงินสำรองธุรกรรมนโยบายรัฐ

หน่วย : ล้านบาท

	31 มีนาคม 2560				
	จำนวน (ราย)	ยอดสินเชื่อ คงค้าง	มูลค่าหลักประกัน	อัตราที่ใช้ ในการตั้งค่าเผื่อ หนี้สงสัยจะสูญ (%)	ค่าเผื่อ หนี้สงสัยจะสูญ
1. เงินสำรองชั้นต่ำตามเกณฑ์ ธปท.					
- จัดชั้นปกติ	23,814	26,874.58	34,483.38	1	11.11
- จัดชั้นกล่าวถึงเป็นพิเศษ	984	1,116.66	1,393.61	2	1.82
- จัดชั้นต่ำกว่ามาตรฐาน	364	424.72	517.08	100	112.51
- จัดชั้นสงสัย	157	194.28	226.22	100	54.28
- จัดชั้นสงสัยจะสูญ	30	43.83	47.90	100	13.30
รวม					193.02
2. เงินสำรองส่วนเกิน					371.79
รวม	25,349	28,654.07	36,668.19		564.81

หน่วย : ล้านบาท

	31 ธันวาคม 2559				
	จำนวน (ราย)	ยอดสินเชื่อ คงค้าง	มูลค่าหลักประกัน	อัตราที่ใช้ ในการตั้งค่าเผื่อ หนี้สงสัยจะสูญ (%)	ค่าเผื่อ หนี้สงสัยจะสูญ
1. เงินสำรองชั้นต่ำตามเกณฑ์ ธปท.					
- จัดชั้นปกติ	22,817	26,393.07	33,693.55	1	10.14
- จัดชั้นกล่าวถึงเป็นพิเศษ	854	994.36	1,238.71	2	1.35
- จัดชั้นต่ำกว่ามาตรฐาน	115	147.41	174.10	100	41.24
- จัดชั้นสงสัย	80	103.79	118.57	100	30.15
- จัดชั้นสงสัยจะสูญ	5	8.60	9.86	100	2.49
รวม					85.37
2. เงินสำรองส่วนเกิน					303.81
รวม	23,871	27,647.23	35,234.79		389.18

ยอดสินเชื่อคงค้างที่จัดชั้นต่ำกว่ามาตรฐาน จัดชั้นสงสัย และจัดชั้นสงสัยจะสูญตามหลักเกณฑ์ของธนาคารแห่งประเทศไทย ธนาคารระงับการรับรู้รายได้ ซึ่งถือเป็นสินเชื่อโดยคุณภาพ ณ วันที่ 31 มีนาคม 2560 และวันที่ 31 ธันวาคม 2559 จำนวน 662.83 ล้านบาท และ 259.80 ล้านบาท คิดเป็นร้อยละ 2.31 และ 0.94 ตามลำดับ

5.28.4 รายได้จากธุรกรรมนโยบายรัฐ

	หน่วย : ล้านบาท	
	31 มีนาคม 2560	31 มีนาคม 2559
รายได้จากลูกหนี้ธุรกรรมนโยบายรัฐ		
- รายได้ดอกเบี้ยจากลูกหนี้ธุรกรรมนโยบายรัฐ	243.48	108.26
- รายได้ค่าธรรมเนียมและบริการจากลูกหนี้ธุรกรรมนโยบายรัฐ	5.09	4.12
รวม	<u>248.57</u>	<u>112.38</u>

5.28.5 ค่าใช้จ่ายจากธุรกรรมนโยบายรัฐ

	หน่วย : ล้านบาท	
	31 มีนาคม 2560	31 มีนาคม 2559
ค่าใช้จ่ายดอกเบี้ยธุรกรรมนโยบายรัฐ	149.75	82.26
ค่าใช้จ่ายดำเนินงานธุรกรรมนโยบายรัฐ	42.20	21.54
รวม	<u>191.95</u>	<u>103.80</u>

5.29 เหตุการณ์ภายหลังรอบระยะเวลารายงาน

สำนักงานคณะกรรมการนโยบายรัฐวิสาหกิจ มีหนังสือที่ กค 0819.1/1464 ลงวันที่ 31 มีนาคม 2560 เรื่อง การจัดสรรกำไรสุทธิประจำปี 2559 ของธนาคารอาคารสงเคราะห์ (บางส่วน) ให้ธนาคารจัดสรรกำไรสุทธิประจำปี 2559 (บางส่วน) เป็นสำรองตามกฎหมาย จำนวน 1,963.66 ล้านบาท และนำส่งรายได้แผ่นดิน จำนวน 4,308.40 ล้านบาท ซึ่งธนาคารได้นำส่งรายได้แผ่นดินแล้ว จำนวน 2,063.00 ล้านบาท ส่วนเงินนำส่งรายได้แผ่นดินที่เหลือ จำนวน 2,245.40 ล้านบาท ให้ธนาคารนำส่งภายในวันที่ 10 เมษายน 2560 ซึ่งธนาคารได้นำส่งรายได้แผ่นดินส่วนที่เหลือ เมื่อวันที่ 7 เมษายน 2560 และตั้งสำรองตามกฎหมายเมื่อวันที่ 10 เมษายน 2560 ตามลำดับ

5.30 การอนุมัติงบประมาณ

งบการเงินนี้ได้รับอนุมัติให้ออกงบการเงินจากคณะกรรมการตรวจสอบ เมื่อวันที่ 22 พฤษภาคม 2560

.....