



รายงานการสอบทานข้อมูลทางการเงินระหว่างกาล

โดยผู้สอบบัญชีและงบการเงิน

ธนาคารอาคารสงเคราะห์

สำหรับงวดสามเดือนและเก้าเดือนสิ้นสุดวันที่ 30 กันยายน 2567

สำนักงานการตรวจเงินแผ่นดิน



รายงานการสอบทานข้อมูลทางการเงินระหว่างกาลโดยผู้สอบบัญชี

เสนอ คณะกรรมการธนาคารอาคารสงเคราะห์

สำนักงานการตรวจเงินแผ่นดินได้สอบทานงบฐานะการเงิน ณ วันที่ 30 กันยายน 2567 และงบกำไรขาดทุนและกำไรขาดทุนเบ็ดเสร็จอื่น สำหรับงวดสามเดือนและเก้าเดือนสิ้นสุดวันเดียวกัน งบการเปลี่ยนแปลงส่วนของผู้ถือหุ้น และงบกระแสเงินสด สำหรับงวดเก้าเดือนสิ้นสุดวันเดียวกัน และหมายเหตุประกอบงบการเงินระหว่างกาลแบบย่อของธนาคารอาคารสงเคราะห์ ซึ่งผู้บริหารของธนาคารเป็นผู้รับผิดชอบในการจัดทำและนำเสนอข้อมูลทางการเงินระหว่างกาลเหล่านี้ตามหลักเกณฑ์การจัดทำบัญชีและรายงานการเงินสำหรับสถาบันการเงินเฉพาะกิจ และหลักเกณฑ์อื่น ๆ ของธนาคารแห่งประเทศไทย ส่วนสำนักงานการตรวจเงินแผ่นดินเป็นผู้รับผิดชอบในการให้ข้อสรุปเกี่ยวกับข้อมูลทางการเงินระหว่างกาลดังกล่าวจากผลการสอบทานของสำนักงานการตรวจเงินแผ่นดิน

ขอบเขตการสอบทาน

สำนักงานการตรวจเงินแผ่นดินได้ปฏิบัติตามสอบทานตามมาตรฐานงานสอบทาน รหัส 2410 “การสอบทานข้อมูลทางการเงินระหว่างกาลโดยผู้สอบบัญชีรับอนุญาตของกิจการ” การสอบทานดังกล่าวประกอบด้วย การใช้วิธีการสอบถามบุคลากรซึ่งส่วนใหญ่เป็นผู้รับผิดชอบด้านการเงินและบัญชี และการวิเคราะห์เปรียบเทียบและวิธีการสอบทานอื่น การสอบทานนี้มีขอบเขตจำกัดกว่าการตรวจสอบตามมาตรฐานการสอบบัญชี ทำให้สำนักงานการตรวจเงินแผ่นดินไม่สามารถได้ความเชื่อมั่นว่าจะพบเรื่องที่มีนัยสำคัญทั้งหมด ซึ่งอาจพบได้จากการตรวจสอบ ดังนั้น สำนักงานการตรวจเงินแผ่นดินจึงไม่แสดงความเห็นต่อข้อมูลทางการเงินระหว่างกาลที่สอบทาน



ข้อสรุป

สำนักงานการตรวจเงินแผ่นดินไม่พบสิ่งที่เป็นเหตุให้เชื่อว่าข้อมูลทางการเงินระหว่างกาลดังกล่าวไม่ได้จัดทำขึ้นตามหลักเกณฑ์การจัดทำบัญชีและรายงานการเงินสำหรับสถาบันการเงินเฉพาะกิจที่ออกโดยธนาคารแห่งประเทศไทย และหลักเกณฑ์อื่น ๆ ของธนาคารแห่งประเทศไทย ในสาระสำคัญจากการสอบทานของสำนักงานการตรวจเงินแผ่นดิน

(นางเกสตันที มโนสันต์)

รองผู้ว่าการตรวจเงินแผ่นดิน

(นางสาวพิชฌมน พุทธสีมา)

ผู้อำนวยการสำนักตรวจเงินแผ่นดินที่ 4

ธนาคารอาคารสงเคราะห์
งบฐานะการเงิน
ณ วันที่ 30 กันยายน 2567

		หน่วย : พันบาท
	หมายเหตุ	30 กันยายน 2567 (ยังไม่ได้ตรวจสอบ แต่สอบทานแล้ว)
สินทรัพย์		31 ธันวาคม 2566 (ตรวจสอบแล้ว)
เงินสด		7,601,314
รายการระหว่างธนาคารและตลาดเงินสุทธิ	6.2	122,895,354
เงินลงทุนสุทธิ	6.3	47,335,770
เงินให้สินเชื่อแก่ลูกหนี้และดอกเบี้ยค้างรับสุทธิ	6.4	
เงินให้สินเชื่อแก่ลูกหนี้		1,591,450,871
ดอกเบี้ยค้างรับ		9,924,589
รวมเงินให้สินเชื่อแก่ลูกหนี้และดอกเบี้ยค้างรับ		1,601,375,460
หัก ค่าเผื่อนี้สงสัยจะสูญ	6.5	142,383,223
รวมเงินให้สินเชื่อแก่ลูกหนี้และดอกเบี้ยค้างรับสุทธิ		1,458,992,237
เงินให้สินเชื่อแก่ลูกหนี้ตามธุรกรรมนโยบายรัฐและดอกเบี้ยค้างรับสุทธิ	6.24.2	
เงินให้สินเชื่อแก่ลูกหนี้ตามธุรกรรมนโยบายรัฐ		
ส่วนที่ไม่มีการชดเชยความเสียหายจากรัฐบาล		161,638,288
ดอกเบี้ยค้างรับตามธุรกรรมนโยบายรัฐ		
ส่วนที่ไม่มีการชดเชยความเสียหายจากรัฐบาล		935,774
รวมเงินให้สินเชื่อแก่ลูกหนี้ตามธุรกรรมนโยบายรัฐและดอกเบี้ยค้างรับ		162,574,062
หัก ค่าเผื่อนี้สงสัยจะสูญตามธุรกรรมนโยบายรัฐ	6.24.3	9,520,167
รวมเงินให้สินเชื่อแก่ลูกหนี้ตามธุรกรรมนโยบายรัฐและดอกเบี้ยค้างรับสุทธิ		153,053,895
ลูกหนี้รอการชดเชยจากรัฐบาลตามธุรกรรมนโยบายรัฐ	6.24.4	1,691,864
ทรัพย์สินรอการขายสุทธิ	6.8	23,405,383
ที่ดิน อาคารและอุปกรณ์สุทธิ	6.9	2,589,356
สินทรัพย์สิทธิการใช้สุทธิ		369,038
สินทรัพย์ไม่มีตัวตนอื่นสุทธิ		345,820
ลูกหนี้ค้ำเงินคดีแฟง		1,552,797
ลูกหนี้จากการจำหน่ายสินทรัพย์ด้อยคุณภาพ	6.10	1,176,641
สินทรัพย์อื่นสุทธิ	6.11	2,344,734
รวมสินทรัพย์		1,823,354,203


หมายเหตุประกอบงบการเงินระหว่างกาลเป็นส่วนหนึ่งของงบการเงินนี้

ธนาคารอาคารสงเคราะห์
 งบฐานะการเงิน
 ณ วันที่ 30 กันยายน 2567

	หมายเหตุ	30 กันยายน 2567 (ยังไม่ได้ตรวจสอบ แต่สอบทานแล้ว)	หน่วย : พันบาท 31 ธันวาคม 2566 (ตรวจสอบแล้ว)
หนี้สินและส่วนของผู้ถือหุ้น			
เงินรับฝาก		1,574,927,868	1,540,651,575
หนี้สินจ่ายคืนเมื่อทางถาม		1,982,674	2,838,216
ตราสารหนี้ที่ออกและเงินกู้ยืม	6.12	106,310,000	109,410,000
ประมาณการหนี้สิน	6.13	2,988,922	3,109,703
ดอกเบี้ยค้างจ่าย		12,303,375	8,207,418
โบนัสค้างจ่าย		1,236,321	1,577,336
หนี้สินอื่น		3,217,444	3,624,702
รวมหนี้สิน		1,702,966,604	1,669,418,950
ส่วนของผู้ถือหุ้น			
ทุน		20,320,329	20,320,329
กำไรสะสม			
จัดสรรแล้ว			
ทุนสำรองตามกฎหมาย	6.14	39,040,598	36,116,666
อื่น ๆ		1,200,000	1,200,000
ยังไม่ได้จัดสรร		59,330,848	58,034,385
ส่วนเกินทุนจากการรวมธุรกิจภายใต้การควบคุมเดียวกัน		495,824	495,824
รวมส่วนของผู้ถือหุ้น		120,387,599	116,167,204
รวมหนี้สินและส่วนของผู้ถือหุ้น		1,823,354,203	1,785,586,154

หมายเหตุประกอบงบการเงินระหว่างกาลเป็นส่วนหนึ่งของงบการเงินนี้


 (นายกมลภ วีระพละ)
 กรรมการผู้จัดการ


 (นางสาวแพรวรัตน์ รัตนมงคลเกษม)
 ผู้ช่วยกรรมการผู้จัดการ สายงานการเงินและบัญชี รักษาการ
 รองกรรมการผู้จัดการ กลุ่มงานการเงินและบัญชี


(ยังไม่ได้ตรวจสอบ
แต่สอบทานแล้ว)

ธนาคารอาคารสงเคราะห์
งบกำไรขาดทุนและกำไรขาดทุนเบ็ดเสร็จอื่น
สำหรับงวดสามเดือนสิ้นสุดวันที่ 30 กันยายน 2567

หน่วย : พันบาท

	หมายเหตุ	2567	2566
รายได้ดอกเบี้ย	6.19	16,265,735	16,116,112
ค่าใช้จ่ายดอกเบี้ย	6.20	8,691,799	6,391,067
รายได้ดอกเบี้ยสุทธิ		7,573,936	9,725,045
รายได้ค่าธรรมเนียมและบริการ		355,799	321,146
ค่าใช้จ่ายค่าธรรมเนียมและบริการ		11,918	17,383
รายได้ค่าธรรมเนียมและบริการสุทธิ	6.21	343,881	303,763
กำไรจากการขายทรัพย์สินรอการขาย		26,641	103,626
รายได้จากการดำเนินงานอื่น ๆ		168,834	211,700
รายได้จากธุรกรรมนโยบายรัฐ	6.24.5	1,787,900	1,812,865
รวมรายได้จากการดำเนินงาน		9,901,192	12,156,999
ค่าใช้จ่ายจากการดำเนินงานอื่น ๆ			
ค่าใช้จ่ายเกี่ยวกับพนักงาน		1,422,419	1,293,405
ค่าตอบแทนกรรมการ		3,868	3,572
ค่าใช้จ่ายเกี่ยวกับอาคารสถานที่และอุปกรณ์		356,242	359,764
ขาดทุนจากการด้อยค่าของสินทรัพย์		71,677	222,335
อื่น ๆ	6.22	465,018	403,710
รวมค่าใช้จ่ายจากการดำเนินงานอื่น ๆ		2,319,224	2,282,786
ค่าใช้จ่ายจากธุรกรรมนโยบายรัฐ	6.24.6	1,143,141	844,135
หนี้สูญและหนี้สงสัยจะสูญ	6.23	2,575,916	3,641,382
กำไรสุทธิ		3,862,911	5,388,696
กำไรเบ็ดเสร็จรวม		3,862,911	5,388,696

หมายเหตุประกอบงบการเงินระหว่างกาลเป็นส่วนหนึ่งของงบการเงินนี้


(นายกมลภ วีระพละ)
กรรมการผู้จัดการ

(นางสาวแพรวรัตน์ รัตนมงคลเกษม)
ผู้ช่วยกรรมการผู้จัดการ สายงานการเงินและบัญชี รักษาการ
รองกรรมการผู้จัดการ กลุ่มงานการเงินและบัญชี

(ยังไม่ได้ตรวจสอบ
แต่สอบทานแล้ว)


ธนาคารอาคารสงเคราะห์
งบกำไรขาดทุนและกำไรขาดทุนเบ็ดเสร็จอื่น
สำหรับงวดเก้าเดือนสิ้นสุดวันที่ 30 กันยายน 2567

หน่วย : พันบาท

	หมายเหตุ	2567	2566
รายได้ดอกเบี้ย	6.19	48,786,805	45,503,151
ค่าใช้จ่ายดอกเบี้ย	6.20	25,269,971	17,607,029
รายได้ดอกเบี้ยสุทธิ		23,516,834	27,896,122
รายได้ค่าธรรมเนียมและบริการ		691,261	750,116
ค่าใช้จ่ายค่าธรรมเนียมและบริการ		50,253	44,452
รายได้ค่าธรรมเนียมและบริการสุทธิ	6.21	641,008	705,664
กำไรจากการขายทรัพย์สินรอการขาย		154,633	317,024
รายได้จากการดำเนินงานอื่น ๆ		422,281	458,098
รายได้จากธุรกรรมนโยบายรัฐ	6.24.5	5,401,545	5,008,162
รวมรายได้จากการดำเนินงาน		30,136,301	34,385,070
ค่าใช้จ่ายจากการดำเนินงานอื่น ๆ			
ค่าใช้จ่ายเกี่ยวกับพนักงาน		4,051,191	3,827,201
ค่าตอบแทนกรรมการ		10,742	11,570
ค่าใช้จ่ายเกี่ยวกับอาคารสถานที่และอุปกรณ์		1,049,051	1,166,475
ขาดทุนจากการด้อยค่าของสินทรัพย์		593,585	415,855
อื่น ๆ	6.22	1,212,224	1,176,187
รวมค่าใช้จ่ายจากการดำเนินงานอื่น ๆ		6,916,793	6,597,288
ค่าใช้จ่ายจากธุรกรรมนโยบายรัฐ	6.24.6	3,287,806	2,432,601
หนี้สูญและหนี้สงสัยจะสูญ	6.23	8,619,416	13,432,008
กำไรสุทธิ		11,312,286	11,923,173
กำไรขาดทุนเบ็ดเสร็จอื่น			
รายการที่ไม่จัดประเภทรายการใหม่เข้าไปในกำไรหรือขาดทุนในภายหลัง			
กำไรจากการประมาณการตามหลักคณิตศาสตร์ประกันภัย			
สำหรับโครงการผลประโยชน์ของพนักงาน	6.13.1	280,639	-
รวมกำไรเบ็ดเสร็จอื่นสุทธิ		280,639	-
กำไรเบ็ดเสร็จรวม		11,592,925	11,923,173

หมายเหตุประกอบงบการเงินระหว่างกาลเป็นส่วนหนึ่งของงบการเงินนี้


(นายกมลภ วีระพละ)
กรรมการผู้จัดการ


(นางสาวแพรวรัตน์ รัตนมงคลเกษม)
ผู้ช่วยกรรมการผู้จัดการ สายงานการเงินและบัญชี รักษาการ
รองกรรมการผู้จัดการ กลุ่มงานการเงินและบัญชี

(ยังไม่ได้ตรวจสอบ
แต่สอบทานแล้ว)

ธนาคารอาคารสงเคราะห์
งบการเปลี่ยนแปลงส่วนของผู้ถือหุ้น
สำหรับงวดเก้าเดือนสิ้นสุดวันที่ 30 กันยายน 2567

หน่วย : พันบาท

หมายเหตุ	ทุน	ส่วนเกินทุน จากการรวม ธุรกิจภายใต้การ ควบคุมเดียวกัน	กำไรสะสม			รวม
			จัดสรรแล้ว		ยังไม่ได้จัดสรร	
			ทุนสำรอง ตามกฎหมาย	อื่น ๆ		
ยอดคงเหลือ ณ วันที่ 1 มกราคม 2566	20,320,329	495,824	33,307,248	1,200,000	53,509,490	108,832,891
ปรับปรุงโบนัสเหลือจ่าย	-	-	-	-	1,301	1,301
ยอดคงเหลือหลังปรับปรุง	20,320,329	495,824	33,307,248	1,200,000	53,510,791	108,834,192
สำรองตามกฎหมาย	-	-	2,809,418	-	(2,809,418)	-
เงินนำส่งเป็นรายได้แผ่นดิน	6.15	-	-	-	(4,346,130)	(4,346,130)
กำไรเบ็ดเสร็จรวม	-	-	-	-	11,923,173	11,923,173
ยอดคงเหลือ ณ วันที่ 30 กันยายน 2566	20,320,329	495,824	36,116,666	1,200,000	58,278,416	116,411,235
ยอดคงเหลือ ณ วันที่ 1 มกราคม 2567	20,320,329	495,824	36,116,666	1,200,000	58,034,385	116,167,204
ปรับปรุงโบนัสเหลือจ่าย	-	-	-	-	1,710	1,710
ยอดคงเหลือหลังปรับปรุง	20,320,329	495,824	36,116,666	1,200,000	58,036,095	116,168,914
สำรองตามกฎหมาย	6.14	-	2,923,932	-	(2,923,932)	-
เงินนำส่งเป็นรายได้แผ่นดิน	6.15	-	-	-	(7,374,240)	(7,374,240)
กำไรเบ็ดเสร็จรวม	-	-	-	-	11,592,925	11,592,925
ยอดคงเหลือ ณ วันที่ 30 กันยายน 2567	20,320,329	495,824	39,040,598	1,200,000	59,330,848	120,387,599

หมายเหตุประกอบงบการเงินระหว่างกาลเป็นส่วนหนึ่งของงบการเงินนี้


(นายกมลภ วีระพละ)
กรรมการผู้จัดการ

(นางสาวแพรวรัตน์ รัตนมงคลเกษม)
ผู้ช่วยกรรมการผู้จัดการ สายงานการเงินและบัญชี รักษาการ
รองกรรมการผู้จัดการ กลุ่มงานการเงินและบัญชี

(ยังไม่ได้ตรวจสอบ
แต่สอบทานแล้ว)

ธนาคารอาคารสงเคราะห์
งบกระแสเงินสด
สำหรับงวดเก้าเดือนสิ้นสุดวันที่ 30 กันยายน 2567

หน่วย : พันบาท

	2567	2566
กระแสเงินสดจากกิจกรรมดำเนินงาน		
กำไรสุทธิ	11,312,286	11,923,173
รายการปรับกระทบกำไรสำหรับงวดเป็นเงินสดรับ (จ่าย)		
จากกิจกรรมดำเนินงาน		
ค่าเสื่อมราคาและค่าตัดจำหน่าย	584,774	715,773
ค่าใช้จ่ายเงินกู้ตัดจ่าย	1,946	2,135
หนี้สูญและหนี้สงสัยจะสูญ	8,619,416	13,432,008
ขาดทุนจากการด้อยค่าทรัพย์สินรอการขาย	1,351,144	1,273,117
โอนกลับการด้อยค่าจากการขายทรัพย์สินรอการขาย	(757,559)	(857,262)
กำไรจากการจำหน่ายสินทรัพย์	(236,172)	(387,820)
ส่วนต่อมูลค่าบริการลงทุนตัดจำหน่าย	(153,836)	(238,639)
สินทรัพย์ตัดจำหน่าย	3,975	8,279
รายได้ค้างรับอื่นลดลง	109	157
ขาดทุนจากการด้อยค่าของสินทรัพย์อื่น	385,018	247,533
ประมาณการหนี้สินสำหรับผลประโยชน์พนักงานเพิ่มขึ้น	214,427	209,103
ประมาณการหนี้สินจากการชดใช้ค่าเสียหายเพิ่มขึ้น (ลดลง)	299	(14)
โบนัสค้างจ่ายลดลง	(339,305)	(333,386)
ค่าใช้จ่ายค้างจ่ายอื่นเพิ่มขึ้น (ลดลง)	(70,292)	75,956
รายได้ดอกเบี้ยสุทธิ	(26,204,119)	(31,037,791)
รายได้เงินปันผล	(52,500)	(60,000)
เงินสดรับดอกเบี้ย	54,698,017	49,882,080
เงินสดจ่ายดอกเบี้ย	(23,822,591)	(16,523,970)
เงินสดรับเงินปันผล	28,125	33,750
กำไรจากการดำเนินงานก่อนการเปลี่ยนแปลงในสินทรัพย์		
และหนี้สินดำเนินงาน	25,563,162	28,364,182
สินทรัพย์ดำเนินงาน (เพิ่มขึ้น) ลดลง		
เงินลงทุนในหลักทรัพย์ระยะสั้น	2,897,784	(16,698,818)
เงินให้สินเชื่อแก่ลูกหนี้	(49,283,662)	(74,759,100)
ลูกหนี้รอการชดเชยจากรัฐบาลตามรัฐธรรมนูญ	(888,783)	(754,625)
ทรัพย์สินรอการขาย	(529,442)	(364,707)
ลูกหนี้ดำเนินคดีแพ่ง	831,849	53,236
สินทรัพย์อื่น	157,069	(832,466)

หมายเหตุประกอบงบการเงินระหว่างกาลเป็นส่วนหนึ่งของงบการเงินนี้

สรุป

(ยังไม่ได้ตรวจสอบ
แต่สอบทานแล้ว)


ธนาคารอาคารสงเคราะห์
งบกระแสเงินสด (ต่อ)
สำหรับงวดเก้าเดือนสิ้นสุดวันที่ 30 กันยายน 2567

หน่วย : พันบาท

	หมายเหตุ	2567	2566
กระแสเงินสดจากกิจกรรมดำเนินงาน (ต่อ)			
หนี้สินดำเนินงานเพิ่มขึ้น (ลดลง)			
เงินรับฝาก		34,276,293	58,580,177
รายการระหว่างธนาคารและตลาดเงิน		-	23,000
หนี้สินจ่ายคืนเมื่อทวงถาม		(855,542)	1,290,305
เงินจ่ายพนักงาน		(54,868)	(136)
หนี้สินอื่น		1,341,705	1,677,531
เงินสดสุทธิได้มาจาก (ใช้ไปใน) กิจกรรมดำเนินงาน		13,455,565	(3,421,421)
กระแสเงินสดจากกิจกรรมลงทุน			
เงินสดจ่ายในการซื้อที่ดิน อาคารและอุปกรณ์		(52,122)	(134,275)
เงินสดรับจากการขายที่ดิน อาคารและอุปกรณ์		282	1,903
เงินสดจ่ายในการซื้อสินทรัพย์ไม่มีตัวตนอื่น		(176,347)	(268,049)
เงินสดจ่ายในการซื้อเงินลงทุนในหลักทรัพย์ระยะยาว		(12,312,515)	(5,378,518)
เงินสดรับจากการขายเงินลงทุนในหลักทรัพย์ระยะยาว		3,000,000	6,000,000
เงินสดรับจากเงินลงทุนทั่วไป		-	37
เงินสดสุทธิได้มาจาก (ใช้ไปใน) กิจกรรมลงทุน		(9,540,702)	221,098
กระแสเงินสดจากกิจกรรมจัดหาเงิน			
เงินสดจ่ายชำระหนี้สินตามสัญญาเช่า		(160,761)	(158,156)
เงินสดรับจากการออกพันธบัตรเงินกู้		6,000,000	4,000,000
เงินสดจ่ายชำระคืนพันธบัตรเงินกู้		(9,100,000)	(11,740,000)
เงินสดจ่ายค่าธรรมเนียมการออกพันธบัตรเงินกู้		(600)	(500)
เงินนำส่งเป็นรายได้แผ่นดิน		(7,374,240)	(4,346,130)
เงินสดสุทธิใช้ไปในกิจกรรมจัดหาเงิน		(10,635,601)	(12,244,786)
เงินสดและรายการเทียบเท่าเงินสดลดลงสุทธิ		(6,720,738)	(15,445,109)
เงินสดและรายการเทียบเท่าเงินสด ณ วันที่ 1 มกราคม		137,217,406	120,853,193
เงินสดและรายการเทียบเท่าเงินสด ณ วันที่ 30 กันยายน	6.1	130,496,668	105,408,084
รายการที่มีใช้เงินสด			
ตัวแลกเปลี่ยนจากการจำหน่ายสินทรัพย์ด้อยคุณภาพ		1,176,641	-

หมายเหตุประกอบงบการเงินระหว่างกาลเป็นส่วนหนึ่งของงบการเงินนี้


(นายกมลภ วีระพล)
กรรมการผู้จัดการ


(นางสาวแพรวรัตน์ รัตนมงคลเกษม)
ผู้ช่วยกรรมการผู้จัดการ สายงานการเงินและบัญชี รักษาการ
รองกรรมการผู้จัดการ กลุ่มงานการเงินและบัญชี

ธนาคารอาคารสงเคราะห์
 สารบัญหมายเหตุประกอบงบการเงินระหว่างกาลแบบย่อ
 สำหรับงวดสามเดือนและเก้าเดือนสิ้นสุดวันที่ 30 กันยายน 2567
 (ยังไม่ได้ตรวจสอบ แต่สอบทานแล้ว)

หมายเหตุ	เรื่อง	หน้า
1.	ข้อมูลทั่วไป	12
2.	เกณฑ์การเสนองบการเงินระหว่างกาล	12
2.1	เกณฑ์การจัดทำงบการเงินระหว่างกาล	12
2.2	มาตรฐานการบัญชีและมาตรฐานการรายงานทางการเงินฉบับปรับปรุงใหม่	13
2.3	หลักเกณฑ์และแนวปฏิบัติตามประกาศธนาคารแห่งประเทศไทย เรื่อง แนวทางการปรับปรุงโครงสร้างหนี้สำหรับลูกหนี้ของสถาบันการเงินเฉพาะกิจอย่างยั่งยืน	13
2.4	ประกาศกระทรวงการคลัง เรื่อง กำหนดอัตราเงินนำส่งเข้ากองทุนพัฒนา ระบบสถาบันการเงินเฉพาะกิจ พ.ศ. 2567	13
3.	สรุปนโยบายการบัญชีที่สำคัญ	13
4.	การบริหารความเสี่ยง	14
4.1	ความเสี่ยงของธนาคาร	14
4.2	มูลค่ายุติธรรมของตราสารการเงิน	19
4.3	การดำรงเงินกองทุน	19
5.	ประมาณการและข้อสมมติฐาน	20
6.	ข้อมูลเพิ่มเติม	20
6.1	เงินสดและรายการเทียบเท่าเงินสด (ข้อมูลเพิ่มเติมเกี่ยวกับกระแสเงินสด)	20
6.2	รายการระหว่างธนาคารและตลาดเงินสุทธิ (สินทรัพย์)	21
6.3	เงินลงทุนสุทธิ	21
6.4	เงินให้สินเชื่อแก่ลูกหนี้และดอกเบี้ยค้างรับสุทธิ	22
6.5	ค่าเผื่อหนี้สงสัยจะสูญ	26
6.6	การปรับโครงสร้างหนี้ที่มีปัญหา	27
6.7	สินทรัพย์จัดชั้นตามเกณฑ์ที่ธนาคารแห่งประเทศไทยกำหนด	27
6.8	ทรัพย์สินรอการขายสุทธิ	28
6.9	ที่ดิน อาคารและอุปกรณ์สุทธิ	29
6.10	ลูกหนี้จากการจำหน่ายสินทรัพย์ด้อยคุณภาพ	30
6.11	สินทรัพย์อื่นสุทธิ	31

หมายเหตุ	เรื่อง	หน้า
6.	ข้อมูลเพิ่มเติม (ต่อ)	
	6.12 ตราสารหนี้ที่ออกและเงินกู้ยืม	32
	6.13 ประมาณการหนี้สิน	32
	6.14 สำรองตามกฎหมาย	35
	6.15 การจัดสรรกำไร	36
	6.16 หนี้สินที่อาจเกิดขึ้นและภาวะผูกพัน	36
	6.17 รายการกับบุคคลหรือกิจการที่เกี่ยวข้องกัน	37
	6.18 ภาวะผูกพันตามสัญญาเช่าระยะยาว	37
	6.19 รายได้ดอกเบี้ย	38
	6.20 ค่าใช้จ่ายดอกเบี้ย	38
	6.21 รายได้ค่าธรรมเนียมและบริการสุทธิ	39
	6.22 อื่น ๆ	40
	6.23 หนี้สูญและหนี้สงสัยจะสูญ	41
	6.24 ธุรกรรมนโยบายรัฐ	42
	6.25 การอนุมัติงบการเงิน	53

ธนาคารอาคารสงเคราะห์
 หมายเหตุประกอบงบการเงินระหว่างกาลแบบย่อ
 สำหรับงวดสามเดือนและเก้าเดือนสิ้นสุดวันที่ 30 กันยายน 2567
 (ยังไม่ได้ตรวจสอบ แต่สอบทานแล้ว)

1. ข้อมูลทั่วไป

ธนาคารอาคารสงเคราะห์ได้จัดตั้งขึ้นตามพระราชบัญญัติธนาคารอาคารสงเคราะห์ พ.ศ. 2496 แก้ไขเพิ่มเติมโดยประกาศของคณะปฏิวัติ ฉบับที่ 317 ลงวันที่ 13 ธันวาคม 2515 พระราชบัญญัติธนาคารอาคารสงเคราะห์ (ฉบับที่ 2) พ.ศ. 2535 พระราชบัญญัติธนาคารอาคารสงเคราะห์ (ฉบับที่ 3) พ.ศ. 2549 และพระราชบัญญัติธนาคารอาคารสงเคราะห์ (ฉบับที่ 4) พ.ศ. 2562 มีวัตถุประสงค์เพื่อสนับสนุนให้ประชาชนมีอาคารและหรือที่ดินเพื่อใช้เป็นที่อยู่อาศัย รวมถึงให้ความช่วยเหลือผู้สูงอายุในการใช้ประโยชน์จากที่ดินหรืออาคารของตนเองเพื่อการดำรงชีพ

ธนาคารมีสำนักงานใหญ่ตั้งอยู่เลขที่ 63 ถนนพระราม 9 แขวงห้วยขวาง เขตห้วยขวาง กรุงเทพมหานคร และมีสาขาอยู่ทั่วภูมิภาคในประเทศไทย

2. เกณฑ์การเสนองบการเงินระหว่างกาล

2.1 เกณฑ์การจัดทำงบการเงินระหว่างกาล

ธนาคารได้จัดทำงบการเงินระหว่างกาลและแสดงรายการในงบการเงินระหว่างกาลตามมาตรฐานการบัญชี ฉบับที่ 34 เรื่อง การรายงานทางการเงินระหว่างกาล และตามข้อกำหนดในประกาศธนาคารแห่งประเทศไทยที่ สกส. 27/2562 ลงวันที่ 2 กันยายน 2562 เรื่อง การจัดทำและการประกาศงบการเงินของสถาบันการเงินเฉพาะกิจ เพื่อให้สถาบันการเงินเฉพาะกิจทุกแห่งใช้รูปแบบงบการเงินที่เป็นมาตรฐานเดียวกันและสามารถเปรียบเทียบกันได้ อันจะเป็นประโยชน์ทั้งในด้านการกำกับดูแลและการใช้ข้อมูลของผู้ใช้งบการเงิน และเป็นไปตามประกาศธนาคารแห่งประเทศไทย ที่ สกส. 7/2564 ลงวันที่ 9 เมษายน 2564 เรื่อง การจัดทำบัญชีและรายงานการเงินสำหรับสถาบันการเงินเฉพาะกิจ เพื่อเป็นการกำหนดหลักเกณฑ์ให้สถาบันการเงินเฉพาะกิจใช้ในการบันทึกบัญชีและจัดทำรายงานการเงินสำหรับธุรกรรมหรือรายการที่เกี่ยวข้องกับเครื่องมือทางการเงินในระหว่างให้สถาบันการเงินเฉพาะกิจชะลอการถือปฏิบัติตามมาตรฐานการรายงานทางการเงินที่เกี่ยวข้องกับเครื่องมือทางการเงินที่สภาวิชาชีพบัญชีได้ประกาศให้ถือปฏิบัติแล้วสำหรับรอบระยะเวลาบัญชีที่เริ่มในหรือหลังวันที่ 1 มกราคม 2563

ธนาคารได้ถือปฏิบัติตามหลักเกณฑ์เกี่ยวกับการจัดทำบัญชีและรายงานการเงินของธนาคารแห่งประเทศไทย ตั้งแต่วันที่ 1 มกราคม 2563 โดยหลักเกณฑ์ดังกล่าวมีสาระสำคัญ ดังนี้

“ธุรกรรมหรือรายการที่ไม่เกี่ยวข้องกับเครื่องมือทางการเงิน ให้ถือปฏิบัติตามกรอบแนวคิดสำหรับการรายงานทางการเงิน มาตรฐานการบัญชี และมาตรฐานการรายงานทางการเงินที่เกี่ยวข้องที่สภาวิชาชีพบัญชีกำหนด รวมถึงหลักเกณฑ์ด้านการจัดทำบัญชีและการรายงานอื่นใดที่เกี่ยวข้องที่ธนาคารแห่งประเทศไทยประกาศกำหนด

ธุรกรรมหรือรายการที่เกี่ยวข้องกับเครื่องมือทางการเงิน รวมถึงธุรกรรมหรือรายการอื่น ๆ ที่มาตรฐานการบัญชีและมาตรฐานการรายงานทางการเงินที่เกี่ยวข้องที่สภาวิชาชีพบัญชีกำหนดให้ปฏิบัติโดยมีการอ้างอิงถึง TFRS 9 นั้น ให้ถือปฏิบัติตามหลักเกณฑ์การจัดทำบัญชีตามที่กำหนดในเอกสารแนบท้ายประกาศฉบับนี้ จำนวน 9 หลักเกณฑ์ รวมถึงหลักเกณฑ์ธนาคารแห่งประเทศไทยที่เกี่ยวข้อง และหลักเกณฑ์อื่นใดที่ธนาคารแห่งประเทศไทยประกาศกำหนดเพิ่มเติม”

โดยหลักเกณฑ์ทั้ง 9 ฉบับนั้น จะนำมาใช้ทดแทนมาตรฐานการรายงานทางการเงินที่เกี่ยวข้องกับเครื่องมือทางการเงินจำนวน 3 ฉบับ ในระหว่างที่ธนาคารอยู่ระหว่างเตรียมความพร้อมในการนำมาตรฐานการรายงานทางการเงินที่เกี่ยวข้องกับเครื่องมือทางการเงินมาถือปฏิบัติ ซึ่งธนาคารสามารถใช้หลักเกณฑ์ทั้ง 9 ฉบับ ได้จนถึงวันที่ 1 มกราคม 2568

2.1 เกณฑ์การจัดทำงบการเงินระหว่างกาล (ต่อ)

งบการเงินระหว่างกาลนี้ได้รวมรายการทางบัญชีของสำนักงานใหญ่และสาขาทั้งหมด โดยได้ตัดรายการและยอดคงเหลือที่เป็นสาระสำคัญระหว่างกันแล้ว

ธนาคารเลือกนำเสนองบการเงินระหว่างกาลที่แสดงรายการในงบฐานะการเงิน งบกำไรขาดทุนและกำไรขาดทุนเบ็ดเสร็จอื่น งบการเปลี่ยนแปลงส่วนของผู้ถือหุ้น และงบกระแสเงินสด ในรูปแบบเช่นเดียวกับงบการเงินประจำปี ส่วนหมายเหตุประกอบงบการเงินระหว่างกาลเปิดเผยเฉพาะที่สำคัญ

การจัดทำงบการเงินระหว่างกาลนี้เพื่อให้ได้ข้อมูลปัจจุบันเพิ่มเติมจากงบการเงินประจำปีที่ได้นำเสนอครั้งล่าสุด ดังนั้น งบการเงินระหว่างกาลจึงมุ่งเน้นการให้ข้อมูลเกี่ยวกับกิจกรรม เหตุการณ์ และสถานการณ์ใหม่ ๆ เพื่อไม่ให้ข้อมูลที่นำเสนอซ้ำซ้อนกับข้อมูลที่ได้รายงานไปแล้ว ผู้ใช้งบการเงินควรใช้งบการเงินระหว่างกาลนี้ควบคู่ไปกับงบการเงินประจำปีที่ได้นำเสนอครั้งล่าสุด

2.2 มาตรฐานการบัญชีและมาตรฐานการรายงานทางการเงินฉบับปรับปรุงใหม่

มาตรฐานการบัญชีและมาตรฐานการรายงานทางการเงินฉบับปรับปรุงใหม่ที่ถือปฏิบัติสำหรับรอบระยะเวลาบัญชีที่เริ่มในหรือหลังวันที่ 1 มกราคม 2568 ที่เกี่ยวข้องได้รับการปรับปรุงเพื่อให้มีเนื้อหาเท่าเทียมกับมาตรฐานการบัญชีและมาตรฐานการรายงานทางการเงินระหว่างประเทศ การปรับปรุงดังกล่าวไม่มีผลกระทบต่องบการเงินของธนาคารอย่างเป็นทางการเป็นสาระสำคัญ

2.3 หลักเกณฑ์และแนวปฏิบัติตามประกาศธนาคารแห่งประเทศไทย เรื่อง แนวทางการปรับปรุงโครงสร้างหนี้ สำหรับลูกหนี้ของสถาบันการเงินเฉพาะกิจอย่างยั่งยืน

ธนาคารแห่งประเทศไทยได้ออกประกาศธนาคารแห่งประเทศไทย ที่ สกส2. 14/2564 ลงวันที่ 16 ธันวาคม 2564 เรื่อง แนวทางการปรับปรุงโครงสร้างหนี้สำหรับลูกหนี้ของสถาบันการเงินเฉพาะกิจอย่างยั่งยืน ซึ่งเน้นหลักการสำคัญในเรื่องบทบาทหน้าที่และความรับผิดชอบของคณะกรรมการของสถาบันการเงินเฉพาะกิจ กระบวนการในการปรับปรุงโครงสร้างหนี้ วิธีการปรับปรุงโครงสร้างหนี้ คุณสมบัติของลูกหนี้และกระบวนการพิจารณาปรับปรุงโครงสร้างหนี้ การบริหารความเสี่ยง การควบคุมภายใน และการปฏิบัติตามหลักเกณฑ์การกำกับดูแลของธนาคารแห่งประเทศไทยที่เกี่ยวข้อง เพื่อให้สถาบันการเงินเฉพาะกิจนำไปใช้เป็นกรอบในการปฏิบัติงาน และสามารถใช้ดุลพินิจอย่างระมัดระวังและรอบคอบในการดำเนินการปรับปรุงโครงสร้างหนี้ให้เหมาะสมกับศักยภาพและความสามารถในการชำระหนี้ของลูกหนี้อย่างแท้จริง โดยประกาศฉบับนี้มีผลบังคับใช้ตั้งแต่วันที่ 1 มกราคม 2565 เป็นต้นไป

2.4 ประกาศกระทรวงการคลัง เรื่อง กำหนดอัตราเงินนำส่งเข้ากองทุนพัฒนาระบบสถาบันการเงินเฉพาะกิจ พ.ศ. 2567

กระทรวงการคลังได้ออกประกาศกระทรวงการคลัง เรื่อง กำหนดอัตราเงินนำส่งเข้ากองทุนพัฒนาระบบสถาบันการเงินเฉพาะกิจ พ.ศ. 2567 ได้ประกาศลงราชกิจจานุเบกษาแล้ว เมื่อวันที่ 19 สิงหาคม 2567 กำหนดให้สถาบันการเงินเฉพาะกิจนำส่งเงินเข้ากองทุนพัฒนาระบบสถาบันการเงินเฉพาะกิจ ในอัตราร้อยละ 0.125 ต่อปี ของยอดเงินที่ได้รับจากประชาชน สำหรับการนำส่งเงินในปี 2567 และอัตราร้อยละ 0.25 ต่อปี ของยอดเงินที่ได้รับจากประชาชน สำหรับการนำส่งเงินในปี 2568 เป็นต้นไป โดยให้ยกเลิกประกาศกระทรวงการคลัง เรื่อง กำหนดอัตราเงินนำส่งเข้ากองทุนพัฒนาระบบสถาบันการเงินเฉพาะกิจ พ.ศ. 2566

3. สรุปนโยบายการบัญชีที่สำคัญ

การจัดทำงบการเงินระหว่างกาล ธนาคารได้ใช้นโยบายการบัญชีและวิธีการคำนวณเช่นเดียวกับงบการเงินสำหรับปีสิ้นสุดวันที่ 31 ธันวาคม 2566

ฉบับ

4. การบริหารความเสี่ยง

4.1 ความเสี่ยงของธนาคาร

4.1.1 ความเสี่ยงด้านเครดิต

ความเสี่ยงด้านเครดิต หมายถึง โอกาสหรือความน่าจะเป็นที่คู่สัญญาของธนาคาร (Counterparty) ไม่สามารถปฏิบัติตามภาระผูกพันที่ตกลงไว้กับธนาคาร รวมถึงโอกาสที่คู่ค้าจะถูกปรับลดอันดับความเสี่ยงด้านเครดิต ซึ่งอาจส่งผลกระทบต่อรายได้และเงินกองทุนของธนาคาร

ในส่วนการพิจารณาให้สินเชื่อนั้น ธนาคารมีนโยบายสินเชื่อ (Credit Policy) ซึ่งเป็นกรอบการดำเนินงานที่กำหนดขอบเขตวัตถุประสงค์ของการให้สินเชื่อเพื่อใช้เป็นแนวทางในการวิเคราะห์และตัดสินใจในการให้สินเชื่อเป็นไปในแนวทางเดียวกัน โดยคำนึงถึงผลตอบแทนทางธุรกิจ ภาวะการแข่งขัน ความรับผิดชอบต่อสังคม และระดับความเสี่ยงที่ธนาคารยอมรับได้ ทั้งนี้ ได้มีการกำหนดแนวทางการรับความเสี่ยงสินเชื่อ (Credit Risk Guideline) 2 ประเภท คือ แนวทางการรับความเสี่ยงทั่วไป (Credit Risk - General Guideline) เช่น การออกผลิตภัณฑ์สินเชื่อ การตรวจสอบเครดิต การกำหนดวงเงินให้สินเชื่อต่อหลักประกัน (LTV) ระยะเวลาการให้กู้ กำหนดการจ่ายดอกเบี้ยและชำระคืนเงินต้น การตั้งวงเงินสินเชื่อหลังจากได้รับอนุมัติสินเชื่อ การเรียกเก็บหนี้และการติดตามทวงหนี้ รวมถึงมีกระบวนการในการสอบทานสินเชื่อของลูกค้าและติดตามดูแลสินเชื่อที่ผ่านการอนุมัติแล้วอย่างสม่ำเสมอ และแนวทางการรับความเสี่ยงเฉพาะด้าน (Credit Risk - Specific Guidelines) เช่น การกำหนดเกณฑ์ LTV ธนาคารมีแนวทางการรับความเสี่ยงโดยให้มีการค้ำประกันโดยผู้ประกอบการ หรือการพิจารณาประวัติการผ่อนชำระหนี้สม่ำเสมอ เป็นต้น

ปัจจุบันธนาคารมีการปรับรูปแบบกระบวนการงานสินเชื่อใหม่ โดยแบ่งเป็น 3 กระบวนการ

1) กระบวนการพิจารณาตรวจสอบคุณสมบัติเบื้องต้นของผู้กู้ในภาพรวม การตรวจสอบคุณสมบัติครบถ้วนตามที่กฎหมายกำหนด การตรวจสอบคุณสมบัติเรื่องข้อมูลรายได้ การตรวจสอบเกณฑ์หลักประกันในเบื้องต้น การพิจารณาเบื้องต้นจากปัจจัยภายนอกอื่น ๆ ที่ส่งผลกระทบต่อความสามารถในการชำระหนี้

2) กระบวนการวิเคราะห์สินเชื่อของศูนย์วิเคราะห์สินเชื่อ (Data Entry Center : DEC) การตรวจรายละเอียดเอกสารของผู้กู้ตามคู่มือปฏิบัติงานและระเบียบปฏิบัติงานสินเชื่อรายย่อยของธนาคาร รวมถึงบันทึกข้อมูลในระบบและสรุปวิเคราะห์สินเชื่อเพื่อนำเสนออนุมัติสินเชื่อไปยังฝ่ายวิเคราะห์สินเชื่อรายย่อย (Credit Processing Center : CPC)

3) กระบวนการวิเคราะห์และพิจารณาอนุมัติสินเชื่อ โดยฝ่ายวิเคราะห์สินเชื่อรายย่อย (CPC) พิจารณาข้อมูลผ่านการพิจารณาตรวจสอบจาก ศูนย์วิเคราะห์สินเชื่อ (DEC) และข้อมูลหลักประกันตามรายงานประเมิน เพื่อพิจารณาอนุมัติสินเชื่อ

ในกรณีของเงินให้สินเชื่อที่ปรากฏอยู่ในฐานะการเงิน ผลเสียหายสูงสุดของความเสี่ยงด้านเครดิตที่อาจเกิดขึ้นได้ของธนาคาร คือ มูลค่าตามบัญชีสุทธิของเงินให้สินเชื่อในฐานะการเงินหลังจากหักค่าเผื่อผลขาดทุนต่าง ๆ แล้ว โดยยังไม่ได้คำนึงถึงมูลค่าของหลักประกันใด ๆ นอกจากนี้ความเสี่ยงด้านเครดิต ยังอาจเกิดจากภาระผูกพันของรายการนอกงบฐานะการเงินด้วย

๘๖

4.1 ความเสี่ยงของธนาคาร (ต่อ)

4.1.2 ความเสี่ยงด้านตลาด

ความเสี่ยงด้านตลาดของธนาคาร หมายถึง ความเสี่ยงที่เกิดจากอัตราดอกเบี้ย ซึ่งทำให้รายได้หรือเงินกองทุนได้รับผลกระทบในทางลบจากการเปลี่ยนแปลงอัตราดอกเบี้ยของรายการสินทรัพย์ หนี้สิน และรายการนอกฐานะการเงินทั้งหมดที่มีความอ่อนไหวต่ออัตราดอกเบี้ย (Rate Sensitive Items) ซึ่งอาจส่งผลกระทบต่อรายได้ดอกเบี้ยสุทธิ (Net Interest Income) และรายได้ ค่าใช้จ่ายอื่นที่สัมพันธ์กับอัตราดอกเบี้ย

อัตราดอกเบี้ยทางด้านสินทรัพย์ โดยเฉพาะเงินให้สินเชื่อจะมีการกำหนดจากอัตราดอกเบี้ยเป็นอัตราดอกเบี้ยแบบลอยตัวชนิด MOR, MRR และ MLR เป็นส่วนใหญ่ ยกเว้นการลงทุนในพันธบัตรที่มีอัตราดอกเบี้ยคงที่ตามระยะเวลาที่กำหนด ส่วนด้านหนี้สิน โดยเฉพาะเงินรับฝากตามระบบตลาดการเงินของประเทศไทยส่วนใหญ่จะประกอบด้วยเงินฝากประเภทออมทรัพย์ที่เป็นอัตราดอกเบี้ยลอยตัว และเงินฝากประจำที่เป็นอัตราดอกเบี้ยคงที่ระยะสั้น นอกจากนี้ยังมีสลากออมทรัพย์ที่เป็นอัตราดอกเบี้ยคงที่ระยะยาว อายุ 2-3 ปี ประมาณร้อยละ 8 ของเงินฝากทั้งสิ้น

ธนาคารบริหารความเสี่ยงด้านอัตราดอกเบี้ยอย่างต่อเนื่อง โดยมีการประเมินความอ่อนไหวต่อรายได้ดอกเบี้ยสุทธิ (Net Interest Income Sensitivity) และจัดทำรายงาน Static Repricing Gap Analysis ในระยะเวลา 1 ปี ภายใต้สมมติฐานการเปลี่ยนแปลงของอัตราดอกเบี้ย 100 basis points ซึ่งผลการประเมินความเสี่ยง ณ วันที่ 30 กันยายน 2567 ธนาคารมีผลการเปลี่ยนแปลงของอัตราดอกเบี้ยต่อรายได้ดอกเบี้ยสุทธิสะสม เท่ากับ 2,442.00 ล้านบาท คิดเป็นร้อยละ 6.70 ของรายได้ดอกเบี้ยรับสุทธิ นอกจากนี้ธนาคารมีการทดสอบภาวะวิกฤต (Stress Testing) เพื่อประเมินความเสี่ยงด้านอัตราดอกเบี้ย และบริหารสินทรัพย์และหนี้สินให้สอดคล้องกับสถานะแวดล้อมของธุรกิจ เพื่อให้ธนาคารสามารถบรรลุเป้าหมายรายได้ตามแผนธุรกิจและความเสี่ยงอยู่ในระดับที่ยอมรับได้ ภายใต้การควบคุมดูแลของคณะกรรมการบริหารสินทรัพย์ หนี้สิน และการเงิน (Assets and Liabilities Management Committee : ALCO) ของธนาคาร

สินทรัพย์และหนี้สินทางการเงินของธนาคารที่สำคัญ จำแนกตามระยะเวลาในการเปลี่ยนอัตราดอกเบี้ย ดังนี้

หน่วย : ล้านบาท

	30 กันยายน 2567						
	เปลี่ยนอัตราดอกเบี้ย				ไม่มี ดอกเบี้ย	สินเชื่อ ด้วยคุณภาพ	รวม
	ภายใน 1 เดือน	มากกว่า 1 ถึง 3 เดือน	มากกว่า 3 ถึง 12 เดือน	มากกว่า 1 ปี			
สินทรัพย์ทางการเงิน							
รายการระหว่างธนาคารและตลาดเงินสุทธิ	122,841.21	-	-	-	54.14	-	122,895.35
เงินลงทุนสุทธิ	2,998.25	18,065.27	2,950.07	23,273.11	49.07	-	47,335.77
เงินให้สินเชื่อแก่ลูกหนี้	946,659.80	24,979.93	94,053.34	396,889.20	184,469.06	106,037.83	1,753,089.16
รวม	1,072,499.26	43,045.20	97,003.41	420,162.31	184,572.27	106,037.83	1,923,320.28
หนี้สินทางการเงิน							
เงินรับฝาก	338,868.05	197,570.70	858,875.24	179,613.88	-	-	1,574,927.87
ตราสารหนี้ที่ออกและเงินกู้ยืม	-	-	18,370.00	87,940.00	-	-	106,310.00
รวม	338,868.05	197,570.70	877,245.24	267,553.88	-	-	1,681,237.87

4.1 ความเสี่ยงของธนาคาร (ต่อ)

4.1.2 ความเสี่ยงด้านตลาด (ต่อ)

หน่วย : ล้านบาท

	31 ธันวาคม 2566						
	เปลี่ยนอัตราดอกเบี้ย				ไม่มี ดอกเบี้ย	สินเชื่อ ด้อยคุณภาพ	รวม
	ภายใน 1 เดือน	มากกว่า 1 ถึง 3 เดือน	มากกว่า 3 ถึง 12 เดือน	มากกว่า 1 ปี			
สินทรัพย์ทางการเงิน							
รายการระหว่างธนาคารและตลาดเงินสุทธิ	132,315.27	-	-	-	32.54	-	132,347.81
เงินลงทุนสุทธิ	9,998.93	11,317.98	7,067.98	12,333.24	49.07	-	40,767.20
เงินให้สินเชื่อแก่ลูกหนี้	1,111,149.00	13,105.74	59,443.77	283,888.56	179,613.53	66,343.03	1,713,543.63
รวม	1,253,463.20	24,423.72	66,511.75	296,221.80	179,695.14	66,343.03	1,886,658.64
หนี้สินทางการเงิน							
เงินรับฝาก	320,251.65	295,413.27	549,109.55	375,877.10	-	-	1,540,651.57
ตราสารหนี้ที่ออกและเงินกู้ยืม	-	-	9,100.00	100,310.00	-	-	109,410.00
รวม	320,251.65	295,413.27	558,209.55	476,187.10	-	-	1,650,061.57

ข้อมูลเบื้องต้นของอัตราดอกเบี้ยคงที่และอัตราดอกเบี้ยลอยตัวของเงินให้สินเชื่อ ณ วันที่ 30 กันยายน 2567 และวันที่ 31 ธันวาคม 2566 ดังนี้

	หน่วย : ล้านบาท	
	30 กันยายน 2567	31 ธันวาคม 2566
อัตราดอกเบี้ยคงที่	543,158.56	404,385.73
อัตราดอกเบี้ยลอยตัว	1,209,930.60	1,309,157.90
รวมเงินให้สินเชื่อ	1,753,089.16	1,713,543.63

ณ วันที่ 30 กันยายน 2567 และวันที่ 31 ธันวาคม 2566 เงินให้สินเชื่อประกอบด้วยเงินให้สินเชื่อตามธุรกรรมปกติ จำนวน 1,591,450.87 ล้านบาท และ 1,560,131.50 ล้านบาท และเงินให้สินเชื่อตามธุรกรรมนโยบายรัฐ จำนวน 161,638.29 ล้านบาท และ 153,412.13 ล้านบาท ตามลำดับ

ASU

4.1 ความเสี่ยงของธนาคาร (ต่อ)

4.1.3 ความเสี่ยงด้านสภาพคล่อง

ความเสี่ยงด้านสภาพคล่อง หมายถึง ความเสี่ยงที่เกิดจากการที่ไม่สามารถชำระหนี้สิน และภาระผูกพันเมื่อถึงกำหนด เนื่องจากไม่สามารถเปลี่ยนสินทรัพย์เป็นเงินสดได้หรือไม่สามารถจัดหาเงินทุนได้เพียงพอกับปริมาณความต้องการใช้เงินของธนาคารได้ทันเวลาหรือสามารถจัดหาเงินทุนได้แต่ด้วยต้นทุนที่สูงเกินกว่าระดับที่ยอมรับได้ ซึ่งอาจส่งผลกระทบต่อรายได้และเงินกองทุน ทั้งจากการเปลี่ยนแปลงของปัจจัยภายในและภายนอก รวมถึงความไม่เหมาะสมของโครงสร้างสินทรัพย์และหนี้สินของธนาคาร

โครงสร้างองค์กร นโยบาย และกลยุทธ์ในการบริหารความเสี่ยงด้านสภาพคล่อง ธนาคารได้มอบหมายให้คณะกรรมการชุดต่าง ๆ ได้แก่ คณะกรรมการธนาคาร คณะกรรมการตรวจสอบ คณะกรรมการกำกับความเสี่ยงและคณะกรรมการบริหารสินทรัพย์ หนี้สินและการเงิน มีหน้าที่ความรับผิดชอบในการกำหนดนโยบายกลยุทธ์และการบริหารความเสี่ยงด้านสภาพคล่องของธนาคาร ดังนี้

คณะกรรมการธนาคาร (Board of Directors - BOD)

มีหน้าที่ในการอนุมัตินโยบายบริหารความเสี่ยง และกระจายอำนาจให้คณะกรรมการหรือหน่วยงานที่รับผิดชอบในแต่ละระดับเป็นผู้ดูแลตามความเหมาะสม

คณะกรรมการตรวจสอบ (Audit Committee - AC)

มีหน้าที่ในการสอบทานประสิทธิภาพ และประสิทธิผลของกระบวนการควบคุมภายใน การบริหารความเสี่ยง และการกำกับดูแลที่ดี

คณะกรรมการกำกับความเสี่ยง (Risk Oversight Committee - ROC)

มีหน้าที่ในการทบทวน สอบทานความเพียงพอและประสิทธิผลของนโยบายและกลยุทธ์การบริหารความเสี่ยง รวมถึงระดับความเสี่ยงที่ยอมรับได้อย่างน้อยปีละครั้ง หรือเมื่อมีการเปลี่ยนแปลงที่มีนัยสำคัญ เพื่อให้สามารถประเมินติดตาม และดูแลปริมาณความเสี่ยงของธนาคารให้อยู่ในระดับที่เหมาะสม และรายงานต่อคณะกรรมการตรวจสอบและคณะกรรมการธนาคาร เพื่อรับทราบและ/หรือพิจารณาทุกไตรมาส

คณะกรรมการบริหารสินทรัพย์ หนี้สินและการเงิน (Assets and Liabilities Management Committee - ALCO)

มีหน้าที่ในการกำหนดกลยุทธ์ระยะสั้น ระยะยาวด้านสินทรัพย์ และหนี้สินให้สอดคล้องกับนโยบายของธนาคาร และกฎเกณฑ์ที่กำหนดโดยกระทรวงการคลัง และธนาคารแห่งประเทศไทย รวมทั้งกำหนดกลยุทธ์ในการจัดการด้านความเสี่ยงจากสภาพคล่อง และอัตราดอกเบี้ย และรายงานต่อคณะกรรมการธนาคารผ่านคณะกรรมการบริหาร เพื่อรับทราบและ/หรือตัดสินใจ

ธนาคารบริหารจัดการความเสี่ยงด้านสภาพคล่อง และควบคุมความเสี่ยงให้อยู่ภายใต้ระดับความเสี่ยงที่ยอมรับได้ (Risk Appetite) นอกจากนี้ ยังมีฝ่ายบริหารการเงินทำหน้าที่บริหารสภาพคล่อง จัดสรรเงินฝาก เงินลงทุนและเงินให้สินเชื่อให้สอดคล้องกับการดำเนินธุรกิจเพื่อให้ธนาคารมีสภาพคล่องในระดับที่เหมาะสม และสามารถปฏิบัติตามข้อผูกพันทางการเงินได้ และมีฝ่ายบริหารความเสี่ยงทำหน้าที่จัดทำ และทบทวนนโยบายบริหารความเสี่ยง กำหนดกรอบแนวทางบริหารความเสี่ยงที่สามารถระบุ วัด ติดตาม และรายงาน รวมถึงการกำหนดดัชนีชี้วัดความเสี่ยงด้านสภาพคล่อง และระดับเพดานความเสี่ยงต่างๆ (Risk Limits) ที่เกี่ยวข้อง เพื่อให้ธนาคารบริหารความเสี่ยงด้านสภาพคล่องเป็นไปตามนโยบายและกลยุทธ์ และระดับความเสี่ยงที่ยอมรับได้ที่ได้รับอนุมัติ

4.1 ความเสี่ยงของธนาคาร (ต่อ)

4.1.3 ความเสี่ยงด้านสภาพคล่อง (ต่อ)

เครื่องมือที่ใช้วัดและติดตามความเสี่ยงด้านสภาพคล่อง แสดงในรูปแบบรายงานต่าง ๆ เช่น รายงานอัตราส่วนการดำรงสินทรัพย์สภาพคล่อง รายงานประมาณการสภาพคล่องล่วงหน้า และรายงานการกระจุกตัวของแหล่งเงิน (Funding Concentration) เป็นต้น นอกจากนี้ ธนาคารมีการทดสอบภาวะวิกฤตความเสี่ยงด้านสภาพคล่องเป็นรายไตรมาส ตามกรอบนโยบายการทดสอบภาวะวิกฤตของธนาคารแห่งประเทศไทย โดยใช้สถานการณ์ที่ธนาคารกำหนดขึ้นเอง ซึ่งแบ่งออกได้ 3 กรณี ได้แก่

(1) ภาวะวิกฤตที่เกิดขึ้นกับธนาคารเอง (Institution-Specific Crisis)

(2) ภาวะวิกฤตที่เกิดขึ้นกับระบบสถาบันการเงินและส่งผลกระทบต่อสภาพคล่องของธนาคาร

(Market-Wide Crisis)

(3) ภาวะวิกฤตที่เกิดจากผลรวมของทั้งสองปัจจัย (Combination of Both) โดยในแต่ละสถานการณ์จำลอง จะรวบรวมข้อมูลที่เกี่ยวข้องกับการทดสอบ อาทิเช่น ข้อสมมติต่างๆ ข้อมูลที่เคยเกิดขึ้นในอดีต ที่ครอบคลุมเหตุการณ์ในช่วงวิกฤติทางการเงินในระบบสถาบันการเงิน ไปจนถึง ปริมาณกระแสเงินสดที่ธนาคารดำรงไว้ และประเภทของผู้ฝากแบ่งตามผลิตภัณฑ์เงินฝากของธนาคาร นำมาคำนวณหาอัตราการไหลออกของกระแสเงินสด (Run-Off-Rate) และอัตราการไหลเข้าของกระแสเงินสด (Inflow Rate) ซึ่งผลการทดสอบแต่ละสถานการณ์จำลองจะสะท้อนความต้องการสินทรัพย์สภาพคล่องไม่เท่ากัน ผันแปรไปตามความรุนแรง และฐานะทางการเงิน ณ ไตรมาสนั้นๆ โดยผลการทดสอบฯ จะเป็นข้อมูลส่วนหนึ่ง เพื่อจัดทำและทดสอบแผนฉุกเฉินด้านการเงิน สำหรับรองรับเหตุการณ์วิกฤตต่อไป

4.2 มูลค่ายุติธรรมของตราสารการเงิน

ข้อมูลต่อไปนี้เป็นการสรุปยอดคงเหลือตามที่ปรากฏในงบการเงินและการประมาณการมูลค่ายุติธรรมของสินทรัพย์และหนี้สินทางการเงิน ณ วันที่ 30 กันยายน 2567 และ ณ วันที่ 31 ธันวาคม 2566

ประเภทตราสารการเงิน	หน่วย : ล้านบาท			
	30 กันยายน 2567		31 ธันวาคม 2566	
	มูลค่าตามบัญชี	มูลค่ายุติธรรม	มูลค่าตามบัญชี	มูลค่ายุติธรรม
สินทรัพย์ทางการเงิน :				
เงินสด	7,601.32	7,601.32	4,869.60	4,869.60
รายการระหว่างธนาคารและตลาดเงินสุทธิ	122,895.35	122,895.35	132,347.81	132,347.81
เงินลงทุนสุทธิ	47,335.77	47,335.77	40,767.20	40,767.20
เงินให้สินเชื่อแก่ลูกหนี้และดอกเบี้ยค้างรับสุทธิ	1,612,046.13	1,612,046.13	1,577,951.65	1,577,951.65
รวม	<u>1,789,878.57</u>	<u>1,789,878.57</u>	<u>1,755,936.26</u>	<u>1,755,936.26</u>
หนี้สินทางการเงิน :				
เงินรับฝาก	1,574,927.87	1,574,927.87	1,540,651.57	1,540,651.57
หนี้สินจ่ายคืนเมื่อทวงถาม	1,982.67	1,982.67	2,838.22	2,838.22
ตราสารหนี้ที่ออกและเงินกู้ยืม	106,310.00	106,310.00	109,410.00	109,410.00
รวม	<u>1,683,220.54</u>	<u>1,683,220.54</u>	<u>1,652,899.79</u>	<u>1,652,899.79</u>

4.3 การดำรงเงินกองทุน

	หน่วย : ล้านบาท	
	30 กันยายน 2567	31 ธันวาคม 2566
เงินกองทุนชั้นที่ 1		
ทุนชำระแล้ว	20,320.33	20,320.33
สำรองตามกฎหมาย	39,040.60	36,116.67
เงินสำรองที่จัดสรรจากกำไรสุทธิ	1,200.00	1,200.00
กำไรสุทธิคงเหลือจากการจัดสรร	55,467.94	49,949.20
ส่วนเกินทุนจากการรวมธุรกิจภายใต้การควบคุมเดียวกัน	495.82	495.82
รวมเงินกองทุนชั้นที่ 1	<u>116,524.69</u>	<u>108,082.02</u>
เงินกองทุนชั้นที่ 2		
เงินสำรองสำหรับสินทรัพย์จัดชั้นปกติ	9,862.74	9,677.06
รวมเงินกองทุนชั้นที่ 2	<u>9,862.74</u>	<u>9,677.06</u>
เงินกองทุนทั้งสิ้น	<u>126,387.43</u>	<u>117,759.08</u>

4.3 การดำรงเงินกองทุน (ต่อ)

ธนาคารได้คำนวณเงินกองทุนตามประกาศธนาคารแห่งประเทศไทย ที่ สกส. 15/2562 ลงวันที่ 2 กันยายน 2562 เรื่อง หลักเกณฑ์การกำกับดูแลเงินกองทุนของสถาบันการเงินเฉพาะกิจ โดยให้ใช้บังคับตั้งแต่วันที่ 1 ตุลาคม 2562 เป็นต้นไป ซึ่งธนาคารดำรงเงินกองทุนเป็นอัตราส่วนกับสินทรัพย์เสี่ยงทั้งสิ้นไม่ต่ำกว่าร้อยละ 8.5 โดยมีเงื่อนไขว่าเงินกองทุนชั้นที่ 1 ต้องเป็นอัตราส่วนไม่ต่ำกว่าร้อยละ 4.25 ของสินทรัพย์เสี่ยงทั้งสิ้น โดยสินทรัพย์เสี่ยงด้านเครดิตคำนวณตามหลักเกณฑ์ ธพท. ที่ สกส. 17/2562 และสินทรัพย์เสี่ยงด้านปฏิบัติการเป็นการคำนวณโดยใช้หลักเกณฑ์ ธพท. ที่ สกส. 19/2562

ณ วันที่ 30 กันยายน 2567 และวันที่ 31 ธันวาคม 2566 ธนาคารดำรงเงินกองทุน เป็นอัตราส่วนกับสินทรัพย์เสี่ยงทั้งสิ้น ตามแนวทางและวิธีการที่ธนาคารแห่งประเทศไทยกำหนด ดังนี้

	อัตราร้อยละ	
	30 กันยายน 2567	31 ธันวาคม 2566
เงินกองทุนทั้งสิ้น	16.02	15.21
เงินกองทุนชั้นที่ 1	14.77	13.96

5. ประมวลการและข้อสมมติฐาน

ในการจัดทำงบการเงินระหว่างกาลให้เป็นไปตามหลักเกณฑ์เกี่ยวกับการจัดทำบัญชีและรายงานการเงินสำหรับสถาบันการเงินเฉพาะกิจ และหลักเกณฑ์อื่น ๆ ของธนาคารแห่งประเทศไทย ผู้บริหารต้องใช้ดุลยพินิจ การประมวลการ และตั้งข้อสมมติฐานหลายประการ ซึ่งมีผลกระทบต่อข้อกำหนดนโยบายการบัญชีและการรายงานจำนวนเงินที่เกี่ยวกับสินทรัพย์ หนี้สิน รายได้ และค่าใช้จ่าย ซึ่งผลที่เกิดขึ้นจริงอาจแตกต่างไปจากจำนวนที่ประมาณไว้

ประมวลการและข้อสมมติฐานที่ใช้จะได้รับการทบทวนอย่างต่อเนื่อง การเปลี่ยนแปลงประมวลการทางบัญชีจะบันทึกในงวดบัญชีที่ประมวลการดังกล่าวได้รับการทบทวน และในอนาคตที่ได้รับผลกระทบ ข้อมูลเกี่ยวกับความไม่แน่นอนของประมวลการและข้อสมมติฐานที่สำคัญในการกำหนดนโยบายการบัญชีมีผลกระทบต่อการรับรู้จำนวนเงินในงบการเงินระหว่างกาล

6. ข้อมูลเพิ่มเติม

6.1 เงินสดและรายการเทียบเท่าเงินสด (ข้อมูลเพิ่มเติมเกี่ยวกับกระแสเงินสด)

	หน่วย : ล้านบาท	
	30 กันยายน 2567	30 กันยายน 2566
เงินสด	7,601.32	4,547.76
รายการระหว่างธนาคารและตลาดเงินสุทธิ	122,895.35	100,860.32
เงินสดและรายการเทียบเท่าเงินสด	130,496.67	105,408.08

6.2 รายการระหว่างธนาคารและตลาดเงินสุทธิ (สินทรัพย์)

หน่วย : ล้านบาท

	30 กันยายน 2567			31 ธันวาคม 2566		
	เมื่อทวงถาม	มีระยะเวลา	รวม	เมื่อทวงถาม	มีระยะเวลา	รวม
ในประเทศ						
ธนาคารแห่งประเทศไทย	8.62	-	8.62	6.90	-	6.90
ธนาคารพาณิชย์	45.03	77,755.00	77,800.03	24.51	65,690.00	65,714.51
สถาบันการเงินเฉพาะกิจ	0.93	45,000.00	45,000.93	1.78	66,500.00	66,501.78
รวม	54.58	122,755.00	122,809.58	33.19	132,190.00	132,223.19
บวก ดอกเบี้ยค้างรับ	-	85.77	85.77	-	124.62	124.62
รวมในประเทศ	54.58	122,840.77	122,895.35	33.19	132,314.62	132,347.81

6.3 เงินลงทุนสุทธิ

หน่วย : ล้านบาท

	30 กันยายน 2567	31 ธันวาคม 2566
	ราคาทุน/ ราคาทุน ตัดจำหน่าย	ราคาทุน/ ราคาทุน ตัดจำหน่าย
ตราสารหนี้ที่จะถือจนครบกำหนด		
พันธบัตรรัฐบาล	47,286.70	40,718.13
เงินลงทุนทั่วไป		
ตราสารหนี้ที่ไม่อยู่ในความต้องการของตลาด	49.07	49.07
รวมเงินลงทุนสุทธิ	47,335.77	40,767.20

เงินลงทุนทั่วไปเป็นตราสารหนี้ที่ไม่อยู่ในความต้องการของตลาด ประกอบด้วย บริษัท ข้อมูลเครดิตแห่งชาติ จำกัด เป็นเงินจำนวน 37.50 ล้านบาท และบริษัท เนชั่นแนล ดิจิทัลไอที จำกัด เป็นเงินจำนวน 11.57 ล้านบาท

6.4 เงินให้สินเชื่อแก่ลูกหนี้และดอกเบี้ยค้างรับสุทธิ

6.4.1 จำแนกตามประเภทสินเชื่อ

	หน่วย : ล้านบาท	
	30 กันยายน 2567	31 ธันวาคม 2566
เงินเบิกเกินบัญชี	1,219.17	1,527.59
เงินให้กู้ยืมรายย่อย	1,580,339.64	1,550,106.59
ลูกหนี้ดำเนินการค้ำประกัน	9,892.06	8,497.32
รวมเงินให้สินเชื่อแก่ลูกหนี้	<u>1,591,450.87</u>	<u>1,560,131.50</u>
บวก ดอกเบี้ยค้างรับ	9,924.59	10,577.80
รวมเงินให้สินเชื่อแก่ลูกหนี้และดอกเบี้ยค้างรับ	<u>1,601,375.46</u>	<u>1,570,709.30</u>
(หัก) ค่าเผื่อหนี้สงสัยจะสูญ		
1. เงินสำรองขั้นต่ำตามเกณฑ์ ธปท.		
- รายสินเชื่อ	(44,331.19)	(33,284.59)
2. เงินสำรองส่วนเกิน (หมายเหตุข้อ 6.4.4)	(98,052.03)	(104,130.67)
รวมเงินให้สินเชื่อแก่ลูกหนี้และดอกเบี้ยค้างรับสุทธิ	<u><u>1,458,992.24</u></u>	<u><u>1,433,294.04</u></u>

ณ วันที่ 30 กันยายน 2567 และวันที่ 31 ธันวาคม 2566 ธนาคารจำหน่ายลูกหนี้ดำเนินการค้ำประกันที่ดำเนินการขายทรัพย์สินทอดตลาดแล้ว แต่ทรัพย์สินไม่พอชำระหนี้ที่พ้นระยะเวลาบังคับคดี ออกจากเงินให้สินเชื่อ จำนวน 13,659 ราย เป็นเงินจำนวน 967.86 ล้านบาท และ 13,210 ราย เป็นเงินจำนวน 939.44 ล้านบาท ตามลำดับ ไปจัดประเภทในสินทรัพย์อื่น โดยโอนคู่กับค่าเผื่อหนี้สงสัยจะสูญ

ทั้งนี้ ณ วันที่ 30 กันยายน 2567 และวันที่ 31 ธันวาคม 2566 เงินให้สินเชื่อแก่ลูกหนี้จำนวน 1,591,450.87 ล้านบาท และ 1,560,131.50 ล้านบาท ตามลำดับ ได้รวมเงินให้สินเชื่อที่เกิดจากการทำธุรกรรมเพื่อสนับสนุนมาตรการการเงินการคลังของภาครัฐ แต่มิใช่เงินให้สินเชื่อแก่ลูกหนี้ตามธุรกรรมนโยบายรัฐ (PSA) เป็นจำนวน 215,956.47 ล้านบาท และ 208,656.94 ล้านบาท โดยจำแนกตามรายการ ดังนี้

6.4 เงินให้สินเชื่อแก่ลูกหนี้และดอกเบี้ยค้างรับสุทธิ (ต่อ)

6.4.1 จำแนกตามประเภทสินเชื่อ (ต่อ)

	หน่วย : ล้านบาท	
	30 กันยายน 2567	31 ธันวาคม 2566
โครงการบ้าน ธอส. เพื่อสานรัก 2557	997.87	1,141.85
โครงการบ้าน ธอส. เพื่อสานรัก ปี 2558	1,298.79	1,475.63
โครงการบ้าน ธอส. เพื่อสานรัก ปี 2559	3,990.64	4,651.88
โครงการบ้าน ธอส. เพื่อสานรัก ปี 2560	14,324.47	16,838.12
โครงการบ้าน ธอส. เพื่อสานรัก ปี 2560 (จ.ชายแดนภาคใต้)	310.15	396.14
โครงการบ้าน ธอส. เพื่อสานรัก ปี 2561	6,623.46	8,021.45
โครงการบ้าน ธอส. เพื่อสานรัก ปี 2562	14,596.03	16,728.56
โครงการบ้าน ธอส. เพื่อสานรัก ปี 2563	11,976.22	16,172.80
โครงการบ้าน ธอส. เพื่อสานรัก ปี 2564	20,662.48	24,928.97
โครงการบ้าน ธอส. เพื่อสานรัก ปี 2565	41,853.17	42,497.67
โครงการบ้าน ธอส. เพื่อสานรัก ปี 2566	35,634.56	34,148.40
โครงการสินเชื่อที่อยู่อาศัยเพื่อกระตุ้นเศรษฐกิจในพื้นที่จังหวัดชายแดนใต้	4,416.38	4,464.35
โครงการบ้าน ธอส. เพื่อข้าราชการ ปี 2559	1,573.06	1,983.17
โครงการบ้าน ธอส. เพื่อผู้สูงอายุ ปี 2560	5.66	6.10
โครงการบ้านกตัญญูเลี้ยงดูบุพการี	2,336.68	2,745.76
โครงการบ้านกตัญญูเลี้ยงดูบุพการี/1	959.73	1,188.54
โครงการบ้านเอื้ออาทร	2,628.39	3,292.33
โครงการสินเชื่อบ้าน ธอส. เราไม่ทิ้งกัน	20,885.45	24,971.48
โครงการ REVERSE MORTGAGE	75.10	54.84
โครงการ Refinance Out เอื้ออาทรครบกำหนดค้ำประกัน	1.36	1.44
โครงการบ้านมั่นคง	6.08	8.96
โครงการสินเชื่อชำระหนี้ค่าได้ถอนการขายฝากที่อยู่อาศัยปี 60	64.94	60.73
โครงการบ้านธนารักษ์ฯพื้นที่ จ.นนทบุรี	46.22	53.26
งานมหกรรมร่วมใจแก้หนี้	93.91	100.27
สินเชื่อที่อยู่อาศัยสวัสดิการแห่งรัฐ จ.ชายแดนภาคใต้	1.54	1.57
โครงการบ้าน ธอส. สุขสบาย ปี 2566	9,090.88	2,722.67
โครงการบ้าน ธอส. สุขสบาย ปี 2567	21,503.25	-
รวม	<u>215,956.47</u>	<u>208,656.94</u>

6.4 เงินให้สินเชื่อแก่ลูกหนี้และดอกเบี้ยค้างรับสุทธิ (ต่อ)

6.4.2 จำแนกตามสกุลเงินและถิ่นที่อยู่ของลูกหนี้

หน่วย : ล้านบาท

	30 กันยายน 2567			31 ธันวาคม 2566		
	ในประเทศ	ต่างประเทศ	รวม	ในประเทศ	ต่างประเทศ	รวม
เงินบาท	1,591,450.87	-	1,591,450.87	1,560,131.50	-	1,560,131.50

6.4.3 จำแนกตามประเภทธุรกิจและการจัดชั้น

หน่วย : ล้านบาท

	30 กันยายน 2567					
	ปกติ	กล่าวถึง เป็นพิเศษ	ต่ำกว่า มาตรฐาน	สงสัย	สงสัย จะสูญ	รวม
สินเชื่อเพื่อที่อยู่อาศัย	1,371,484.90	125,337.55	22,424.81	31,262.59	40,941.02	1,591,450.87
รวม	1,371,484.90	125,337.55	22,424.81	31,262.59	40,941.02	1,591,450.87

หน่วย : ล้านบาท

	31 ธันวาคม 2566					
	ปกติ	กล่าวถึง เป็นพิเศษ	ต่ำกว่า มาตรฐาน	สงสัย	สงสัย จะสูญ	รวม
สินเชื่อเพื่อที่อยู่อาศัย	1,386,205.29	115,994.26	9,246.53	10,780.64	37,904.78	1,560,131.50
รวม	1,386,205.29	115,994.26	9,246.53	10,780.64	37,904.78	1,560,131.50

ต่อ

6.4 เงินให้สินเชื่อแก่ลูกหนี้และดอกเบี้ยค้างรับสุทธิ (ต่อ)

6.4.4 จำแนกตามประเภทการจัดชั้น

หน่วย : ล้านบาท

	30 กันยายน 2567			ค่าเผื่อนี้สงสัย จะสูญ
	เงินให้สินเชื่อ และดอกเบี้ย ค้างรับ	ยอดสุทธิที่ใช้ ในการตั้งค่าเผื่อ หนี้สงสัยจะสูญ ¹⁾	อัตราที่ใช้ ในการตั้งค่าเผื่อ หนี้สงสัยจะสูญ (ร้อยละ)	
1. เงินสำรองชั้นต่ำตามเกณฑ์ ธปท.				
- จัดชั้นปกติ	1,380,979.67	364,915.46	1	3,649.16
- จัดชั้นกล่าวถึงเป็นพิเศษ	125,767.37	218,702.21	2	4,374.04
- จัดชั้นต่ำกว่ามาตรฐาน	22,424.81	7,462.52	100	7,462.52
- จัดชั้นสงสัย	31,262.59	9,869.00	100	9,869.00
- จัดชั้นสงสัยจะสูญ	40,941.02	18,976.47	100	18,976.47
รวม				44,331.19
2. เงินสำรองส่วนเกิน				98,052.03
รวม	1,601,375.46	619,925.66		142,383.22

หน่วย : ล้านบาท

	31 ธันวาคม 2566			ค่าเผื่อนี้สงสัย จะสูญ
	เงินให้สินเชื่อ และดอกเบี้ย ค้างรับ	ยอดสุทธิที่ใช้ ในการตั้งค่าเผื่อ หนี้สงสัยจะสูญ ¹⁾	อัตราที่ใช้ ในการตั้งค่าเผื่อ หนี้สงสัยจะสูญ (ร้อยละ)	
1. เงินสำรองชั้นต่ำตามเกณฑ์ ธปท.				
- จัดชั้นปกติ	1,396,354.12	447,215.22	1	4,472.15
- จัดชั้นกล่าวถึงเป็นพิเศษ	116,423.23	295,305.02	2	5,906.10
- จัดชั้นต่ำกว่ามาตรฐาน	9,246.53	2,901.47	100	2,901.47
- จัดชั้นสงสัย	10,780.64	3,215.82	100	3,215.82
- จัดชั้นสงสัยจะสูญ	37,904.78	16,789.05	100	16,789.05
รวม				33,284.59
2. เงินสำรองส่วนเกิน				104,130.67
รวม	1,570,709.30	765,426.58		137,415.26

¹⁾ ยอดสุทธิที่ใช้ในการตั้งค่าเผื่อนี้สงสัยจะสูญเป็นยอดคงค้างของเงินต้นที่ไม่รวมดอกเบี้ยค้างรับหลังหักหักหลักประกัน

6.4 เงินให้สินเชื่อแก่ลูกหนี้และดอกเบี้ยค้างรับสุทธิ (ต่อ)

6.4.4 จำแนกตามประเภทการจัดชั้น (ต่อ)

ณ วันที่ 30 กันยายน 2567 และวันที่ 31 ธันวาคม 2566 ธนาคารมีค่าเผื่อหนี้สงสัยจะสูญ ซึ่งตั้งขึ้นตามหลักเกณฑ์การจัดชั้นและการกันเงินสำรองของสถาบันการเงินเฉพาะกิจตามประกาศธนาคารแห่งประเทศไทย จำนวน 142,383.22 ล้านบาท และ 137,415.26 ล้านบาท ตามลำดับ (หมายเหตุประกอบงบการเงิน ข้อ 6.5) ซึ่งค่าเผื่อหนี้สงสัยจะสูญจำนวนดังกล่าวได้รวมเงินสำรองส่วนเกิน จำนวน 98,052.03 ล้านบาท และ 104,130.67 ล้านบาท ตามลำดับ โดยธนาคารกันเงินสำรองเพิ่มตามเกณฑ์คุณภาพสำหรับลูกหนี้ด้วยคุณภาพรายย่อย เพื่อให้ธนาคารสามารถรองรับผลกระทบที่จะเกิดขึ้นในอนาคต กรณีต้องกันสำรองเพิ่มตามเกณฑ์คุณภาพโดยพิจารณาเป็นอัตราส่วนต่อเงินให้สินเชื่อในอัตราที่เหมาะสมตามนโยบายของธนาคารซึ่งมีการทบทวนทุกปี

เงินให้สินเชื่อและดอกเบี้ยค้างรับที่จัดชั้นต่ำกว่ามาตรฐาน จัดชั้นสงสัย และจัดชั้นสงสัยจะสูญตามหลักเกณฑ์ของธนาคารแห่งประเทศไทย ธนาคารระงับการรับรู้รายได้ ซึ่งถือเป็นสินเชื่อด้วยคุณภาพ ณ วันที่ 30 กันยายน 2567 และวันที่ 31 ธันวาคม 2566 จำนวน 94,628.42 ล้านบาท และ 57,931.95 ล้านบาท คิดเป็นร้อยละ 5.91 และ 3.69 ตามลำดับ

6.5 ค่าเผื่อหนี้สงสัยจะสูญ

หน่วย : ล้านบาท

30 กันยายน 2567

	ปกติ	กล่าวถึง เป็นพิเศษ	ต่ำกว่า มาตรฐาน	สงสัย	สงสัยจะสูญ	ค่าเผื่อฯ ที่กันเพิ่ม	รวม
ยอดต้นงวด	4,472.15	5,906.10	2,901.47	3,215.82	16,789.05	104,130.67	137,415.26
หนี้สงสัยจะสูญ	(822.99)	(1,532.06)	4,561.05	6,653.18	3,841.50	(6,078.64)	6,622.04
หนี้สูญตัดบัญชี	-	-	-	-	(1,654.08)	-	(1,654.08)
ยอดปลายงวด	3,649.16	4,374.04	7,462.52	9,869.00	18,976.47	98,052.03	142,383.22

ณ วันที่ 30 กันยายน 2567 ธนาคารได้ตั้งค่าเผื่อหนี้สงสัยจะสูญเพิ่มขึ้น จำนวน 6,622.04 ล้านบาท ประกอบด้วยจำนวนที่ธนาคารกันเงินสำรองตามการจัดชั้นเงินให้สินเชื่อตามเกณฑ์ธนาคารแห่งประเทศไทยเพิ่มขึ้น จำนวน 12,700.68 ล้านบาท และได้กันเงินสำรองส่วนเกินจากเกณฑ์ธนาคารแห่งประเทศไทยลดลง จำนวน 6,078.64 ล้านบาท

หน่วย : ล้านบาท

31 ธันวาคม 2566

	ปกติ	กล่าวถึง เป็นพิเศษ	ต่ำกว่า มาตรฐาน	สงสัย	สงสัยจะสูญ	ค่าเผื่อฯ ที่กันเพิ่ม	รวม
ยอดต้นงวด	3,999.06	5,445.81	3,171.13	3,145.28	13,430.29	92,068.36	121,259.93
หนี้สงสัยจะสูญ	473.09	460.29	(269.66)	70.54	4,211.00	12,062.31	17,007.57
หนี้สูญตัดบัญชี	-	-	-	-	(852.24)	-	(852.24)
ยอดปลายงวด	4,472.15	5,906.10	2,901.47	3,215.82	16,789.05	104,130.67	137,415.26

6.5 ค่าเผื่อนี้สงสัยจะสูญ (ต่อ)

ณ วันที่ 31 ธันวาคม 2566 ธนาคารได้ตั้งค่าเผื่อนี้สงสัยจะสูญเพิ่มขึ้น จำนวน 17,007.57 ล้านบาท ประกอบด้วยจำนวนที่ธนาคารกันเงินสำรองตามการจัดชั้นเงินให้สินเชื่อตามเกณฑ์ธนาคารแห่งประเทศไทยเพิ่มขึ้น จำนวน 4,945.26 ล้านบาท และได้กันเงินสำรองส่วนเกินจากเกณฑ์ธนาคารแห่งประเทศไทยเพิ่มขึ้น จำนวน 12,062.31 ล้านบาท

6.6 การปรับโครงสร้างหนี้ที่มีปัญหา

ธนาคารทำสัญญาปรับโครงสร้างหนี้กับลูกหนี้ ณ วันที่ 30 กันยายน 2567 และวันที่ 31 ธันวาคม 2566 ดังนี้

หน่วย : ล้านบาท

วิธีการปรับโครงสร้างหนี้	30 กันยายน 2567	
	จำนวนบัญชี	จำนวนหนี้ตามบัญชีก่อนปรับโครงสร้างหนี้
การเปลี่ยนแปลงเงื่อนไขการชำระหนี้	157,801	178,419.07
รวม	157,801	178,419.07

หน่วย : ล้านบาท

วิธีการปรับโครงสร้างหนี้	31 ธันวาคม 2566	
	จำนวนบัญชี	จำนวนหนี้ตามบัญชีก่อนปรับโครงสร้างหนี้
การเปลี่ยนแปลงเงื่อนไขการชำระหนี้	183,899	202,998.76
รวม	183,899	202,998.76

6.7 สินทรัพย์จัดชั้นตามเกณฑ์ที่ธนาคารแห่งประเทศไทยกำหนด

หน่วย : ล้านบาท

	30 กันยายน 2567			
	เงินให้สินเชื่อและ ดอกเบี้ยค้างรับ ¹⁾	ทรัพย์สิน รอการขาย	สินทรัพย์อื่น	รวม
จัดชั้นปกติ	1,516,816.76	-	861.02	1,517,677.78
จัดชั้นกล่าวถึงเป็นพิเศษ	141,094.93	-	184.01	141,278.94
จัดชั้นต่ำกว่ามาตรฐาน	25,181.28	-	25.18	25,206.46
จัดชั้นสงสัย	34,804.20	-	37.92	34,842.12
จัดชั้นสงสัยจะสูญ	46,052.35	998.12	3,311.41	50,361.88
รวม	1,763,949.52	998.12	4,419.54	1,769,367.18

6.7 สินทรัพย์จัดชั้นตามเกณฑ์ที่ธนาคารแห่งประเทศไทยกำหนด (ต่อ)

หน่วย : ล้านบาท

31 ธันวาคม 2566

	เงินให้สินเชื่อและ ดอกเบี้ยค้างรับ ¹⁾	ทรัพย์สิน รอการขาย	สินทรัพย์อื่น	รวม
จัดชั้นปกติ	1,527,571.73	-	710.82	1,528,282.55
จัดชั้นกล่าวถึงเป็นพิเศษ	131,233.50	-	144.00	131,377.50
จัดชั้นต่ำกว่ามาตรฐาน	11,153.91	-	11.41	11,165.32
จัดชั้นสงสัย	13,077.07	-	13.83	13,090.90
จัดชั้นสงสัยจะสูญ	42,112.05	873.34	3,088.05	46,073.44
รวม	1,725,148.26	873.34	3,968.11	1,729,989.71

1) ยอดเงินให้สินเชื่อและดอกเบี้ยค้างรับเป็นยอดรวมเงินให้สินเชื่อและดอกเบี้ยค้างรับตามธุรกรรมปกติและ
ธุรกรรมนโยบายรัฐ

6.8 ทรัพย์สินรอการขายสุทธิ

หน่วย : ล้านบาท

30 กันยายน 2567

	ต้นงวด	เพิ่มขึ้น	จำหน่าย	ปลายงวด
ทรัพย์สินที่ได้จากการชำระหนี้				
อสังหาริมทรัพย์	26,354.15	6,005.68	2,642.89	29,716.94
รวมทรัพย์สินรอการขาย	26,354.15	6,005.68	2,642.89	29,716.94
(หัก) ค่าเผื่อการด้อยค่า	(5,717.97)	(1,351.15)	(757.56)	(6,311.56)
รวมทรัพย์สินรอการขายสุทธิ	20,636.18	4,654.53	1,885.33	23,405.38

หน่วย : ล้านบาท

31 ธันวาคม 2566

	ต้นงวด	เพิ่มขึ้น	จำหน่าย	ปลายงวด
ทรัพย์สินที่ได้จากการชำระหนี้				
อสังหาริมทรัพย์	24,514.75	5,858.37	4,018.97	26,354.15
รวมทรัพย์สินรอการขาย	24,514.75	5,858.37	4,018.97	26,354.15
(หัก) ค่าเผื่อการด้อยค่า	(5,334.77)	(1,520.52)	(1,137.32)	(5,717.97)
รวมทรัพย์สินรอการขายสุทธิ	19,179.98	4,337.85	2,881.65	20,636.18

6.8 ทรัพย์สินรอกการขายสุทธิ (ต่อ)

อสังหาริมทรัพย์ที่ได้จากการชำระหนี้ เป็นมูลค่าที่ประเมินราคาโดยผู้ประเมินภายนอก จำนวน 42,684.81 ล้านบาท และมูลค่าที่ประเมินราคาโดยผู้ประเมินภายใน จำนวน 858.56 ล้านบาท

ณ วันที่ 30 กันยายน 2567 และวันที่ 31 ธันวาคม 2566 ธนาคารมีทรัพย์สินรอกการขายสุทธิ จำนวน 23,405.38 ล้านบาท และ 20,636.18 ล้านบาท ตามลำดับ ในจำนวนดังกล่าวได้รวมทรัพย์สินรอกการขายที่อยู่ระหว่างดำเนินการจดทะเบียนโอนกรรมสิทธิ์ จำนวน 5,809.30 ล้านบาท และ 4,096.60 ล้านบาท ตามลำดับ สำหรับงวดเก้าเดือนสิ้นสุดวันที่ 30 กันยายน 2567 ธนาคารมีกำไรจากการจำหน่ายทรัพย์สินรอกการขายหลังหักค่าใช้จ่ายในการจัดการ จำนวน 154.63 ล้านบาท (ค่าใช้จ่ายในการจัดการ จำนวน 85.52 ล้านบาท)

ณ วันที่ 30 กันยายน 2567 และวันที่ 31 ธันวาคม 2566 ธนาคารมีค่าเผื่อการด้อยค่าทรัพย์สินรอกการขายเพิ่มขึ้นจำนวน 593.59 ล้านบาท และ 383.20 ล้านบาท ตามลำดับ ซึ่งเกิดจากการตั้งเพิ่มหรือการโอนกลับรายการขาดทุนจากการด้อยค่า

6.9 ที่ดิน อาคารและอุปกรณ์สุทธิ

หน่วย : ล้านบาท

30 กันยายน 2567

	ราคาทุน				ค่าเสื่อมราคาสะสม				ยอดสุทธิ
	ต้นงวด	เพิ่มขึ้น	ลดลง	ปลายงวด	ต้นงวด	เพิ่มขึ้น	ลดลง	ปลายงวด	
ที่ดิน	688.07	0.47	1.21	687.33	-	-	-	-	687.33
อาคาร	4,216.00	29.29	8.95	4,236.34	3,080.12	80.83	6.39	3,154.56	1,081.78
อุปกรณ์	3,475.05	103.21	266.91	3,311.35	2,782.22	156.74	266.24	2,672.72	638.63
อื่น ๆ	381.25	16.69	216.32	181.62	-	-	-	-	181.62
	<u>8,760.37</u>	<u>149.66</u>	<u>493.39</u>	<u>8,416.64</u>	<u>5,862.34</u>	<u>237.57</u>	<u>272.63</u>	<u>5,827.28</u>	<u>2,589.36</u>

ค่าเสื่อมราคา สำหรับงวดเก้าเดือนสิ้นสุดวันที่ 30 กันยายน 2567

237.57

หน่วย : ล้านบาท

31 ธันวาคม 2566

	ราคาทุน				ค่าเสื่อมราคาสะสม				ยอดสุทธิ
	ต้นงวด	เพิ่มขึ้น	ลดลง	ปลายงวด	ต้นงวด	เพิ่มขึ้น	ลดลง	ปลายงวด	
ที่ดิน	685.42	2.65	-	688.07	-	-	-	-	688.07
อาคาร	4,202.61	64.96	51.57	4,216.00	3,006.67	119.37	45.92	3,080.12	1,135.88
อุปกรณ์	3,360.63	221.71	107.29	3,475.05	2,591.99	292.25	102.02	2,782.22	692.83
อื่น ๆ	474.45	375.92	469.12	381.25	-	-	-	-	381.25
	<u>8,723.11</u>	<u>665.24</u>	<u>627.98</u>	<u>8,760.37</u>	<u>5,598.66</u>	<u>411.62</u>	<u>147.94</u>	<u>5,862.34</u>	<u>2,898.03</u>

ค่าเสื่อมราคา สำหรับปีสิ้นสุดวันที่ 31 ธันวาคม 2566

411.62

๗๖

6.9 ที่ดิน อาคารและอุปกรณ์สุทธิ (ต่อ)

ที่ดิน ณ วันที่ 30 กันยายน 2567 และ 31 ธันวาคม 2566 มีจำนวน 687.33 ล้านบาท และ 688.07 ล้านบาท ตามลำดับ ในจำนวนนี้มีที่ดินที่มีภาระจำยอมให้องค์การรถไฟฟ้ามหานครใช้พื้นที่ที่ดินบริเวณลานจอดรถที่สำนักงานใหญ่ เนื้อที่ 2 ไร่ 142 ตารางวา ราคาตามบัญชี 7.21 ล้านบาท ตั้งแต่ปี 2543 โดยไม่มีกำหนดระยะเวลา ธนาคารได้รับเงินชดเชยจากการใช้พื้นที่ดังกล่าว 75.36 ล้านบาท โดยรับรู้เป็นรายได้ทั้งจำนวน ณ วันที่ได้รับเงิน

ณ วันที่ 30 กันยายน 2567 และ 31 ธันวาคม 2566 ราคาทุนของทรัพย์สินที่ตัดค่าเสื่อมราคาหมดแล้ว แต่ยังคงใช้งานอยู่ ดังนี้

	หน่วย : ล้านบาท	
	30 กันยายน 2567	31 ธันวาคม 2566
อาคาร	1,696.86	1,586.13
อุปกรณ์	2,115.85	1,665.61
รวม	3,812.71	3,251.74

6.10 ลูกหนี้จากการจำหน่ายสินทรัพย์ด้อยคุณภาพ

เมื่อวันที่ 26 เมษายน 2567 ธนาคารอาคารสงเคราะห์ (ธนาคาร) ตกลงจำหน่ายสินเชื่อที่ไม่ก่อให้เกิดรายได้ให้กับบริษัทบริหารสินทรัพย์ กรุงเทพพาณิชย์ จำกัด (มหาชน) (ผู้ซื้อ) ในราคา 2,353.28 ล้านบาท ณ วันที่ลงนามในสัญญาผู้ซื้อได้ชำระเงินงวดแรกเป็นเงินสดที่อัตราร้อยละสิบห้าของราคาซื้อ จำนวน 588.32 ล้านบาท และ ณ วันปิดการจำหน่าย ผู้ซื้อชำระเงินสด จำนวน 588.32 ล้านบาท รวมเป็นเงินสดจำนวน 1,176.64 ล้านบาท ส่วนที่เหลือชำระเป็นตัวแลกเงิน จำนวน 2 ฉบับ ดังนี้

หน่วย : ล้านบาท			
เลขที่อ้างอิง	วันที่ออกตัว	วันที่ครบกำหนด	30 กันยายน 2567
00116501	26 เมษายน 2567	25 ตุลาคม 2567	588.32
00116502	24 พฤษภาคม 2567	22 พฤศจิกายน 2567	588.32
		รวม	1,176.64

กบข

6.11 สินทรัพย์อื่นสุทธิ

หน่วย : ล้านบาท

	30 กันยายน 2567		
	สินทรัพย์อื่น	ค่าเผื่อการด้อยค่า	สินทรัพย์อื่นสุทธิ
ค่าธรรมเนียมรอร์รับคืน	1,834.12	(1,834.12)	-
ค่าธรรมเนียมเงินให้กู้รายย่อยระยะยาว	1,185.20	(181.18)	1,004.02
ลูกหนี้อื่น	79.51	(79.51)	-
รายได้ค้างรับ	279.27	(0.70)	278.57
ค่าใช้จ่ายรอดตัดบัญชี	7.94	-	7.94
เงินประกันและมัดจำ	84.85	-	84.85
ลูกหนี้รอการชดใช้	351.93	(351.93)	-
พัสดुकงคลัง	0.22	(0.22)	-
ลูกหนี้ที่พ้นระยะเวลาบังคับคดี	967.86	(967.86)	-
อื่น ๆ	969.35	-	969.35
รวม	5,760.25	(3,415.52)	2,344.73

หน่วย : ล้านบาท

	31 ธันวาคม 2566		
	สินทรัพย์อื่น	ค่าเผื่อการด้อยค่า	สินทรัพย์อื่นสุทธิ
ค่าธรรมเนียมรอร์รับคืน	1,642.83	(1,642.83)	-
ค่าธรรมเนียมเงินให้กู้รายย่อยระยะยาว	953.27	(141.00)	812.27
ลูกหนี้อื่น	79.54	(79.54)	-
รายได้ค้างรับ	86.09	(0.70)	85.39
ค่าใช้จ่ายรอดตัดบัญชี	9.29	-	9.29
เงินประกันและมัดจำ	84.18	-	84.18
ลูกหนี้รอการชดใช้	352.11	(352.11)	-
พัสดुकงคลัง	0.22	(0.22)	-
ลูกหนี้ที่พ้นระยะเวลาบังคับคดี	939.44	(939.44)	-
อื่น ๆ	1,703.86	-	1,703.86
รวม	5,850.83	(3,155.84)	2,694.99

ณ วันที่ 30 กันยายน 2567 และวันที่ 31 ธันวาคม 2566 มีลูกหนี้รอการชดใช้ จำนวน 351.93 ล้านบาท และ 352.11 ล้านบาท ตามลำดับ เป็นลูกหนี้ที่ธนาคารได้ตั้งค่าเผื่อหนี้สงสัยจะสูญเต็มจำนวนแล้ว

6.12 ตราสารหนี้ที่ออกและเงินกู้ยืม

หน่วย : ล้านบาท

	30 กันยายน 2567			31 ธันวาคม 2566		
	ในประเทศ	ต่างประเทศ	รวม	ในประเทศ	ต่างประเทศ	รวม
พันธบัตร	106,310.00	-	106,310.00	109,410.00	-	109,410.00
รวม	106,310.00	-	106,310.00	109,410.00	-	109,410.00

ในระหว่างงวด ธนาคารออกพันธบัตร จำนวน 6,000.00 ล้านบาท และจ่ายชำระพันธบัตรที่ครบกำหนดชำระ เป็นจำนวนเงิน 9,100.00 ล้านบาท

รายละเอียดตราสารหนี้ที่ออกและเงินกู้ยืม ดังนี้

ประเภทเงินกู้	ผู้ให้กู้	จำนวนเงินกู้ยืม (ล้านบาท)	ระยะเวลากู้	ครบกำหนด ชำระในปี	อัตราดอกเบี้ย ร้อยละต่อปี
ในประเทศ					
พันธบัตรเงินกู้ - ธอส.	ธนาคารพาณิชย์ และ สถาบันการเงิน	106,310.00	3 - 15 ปี	2568 - 2577	1.58 - 4.47

6.13 ประมาณการหนี้สิน

หน่วย : ล้านบาท

	30 กันยายน 2567	31 ธันวาคม 2566
ผลประโยชน์ของพนักงาน	2,986.60	3,107.68
ประมาณการค่าใช้จ่ายเสียหาย	2.32	2.02
รวม	2,988.92	3,109.70

6.13 ประมาณการหนี้สิน (ต่อ)

6.13.1 ประมาณการหนี้สินผลประโยชน์ของพนักงาน

	หน่วย : ล้านบาท	
	30 กันยายน 2567	31 ธันวาคม 2566
เงินตอบแทนความชอบในการทำงาน	2,699.66	2,809.00
ของที่ระลึกเนื่องจากเกษียณอายุ	70.10	64.50
เงินบำเหน็จ	3.86	4.02
เงินชดเชยตามกฎหมาย	69.65	86.39
รวมหนี้สินผลประโยชน์ของพนักงานหลังออกจากงาน	2,843.27	2,963.91
ผลประโยชน์ระยะสั้นของพนักงาน	35.33	35.33
ผลประโยชน์ระยะยาวอื่นของพนักงาน	108.00	108.44
รวมหนี้สินผลประโยชน์ของพนักงาน	2,986.60	3,107.68

มูลค่าปัจจุบันของประมาณการหนี้สินผลประโยชน์ของพนักงานหลังออกจากงานประเภทโครงการผลประโยชน์ สามารถแสดงได้ ดังนี้

	หน่วย : ล้านบาท	
	2567	2566
ยอดคงเหลือ ณ วันที่ 1 มกราคม	2,963.91	2,777.55
ส่วนที่รับรู้ในกำไรหรือขาดทุน		
ต้นทุนบริการปัจจุบัน	149.74	158.21
ต้นทุนดอกเบี้ย	53.06	42.51
ส่วนที่รับรู้ในกำไรหรือขาดทุนเบ็ดเสร็จอื่น		
ผลกำไรจากการประมาณการตามหลักคณิตศาสตร์ประกันภัย		
จากการเปลี่ยนแปลงข้อสมมติทางการเงิน	(173.80)	-
จากการเปลี่ยนแปลงข้อสมมติด้านประชากรศาสตร์	(95.57)	-
จากการปรับปรุงจากประสบการณ์	(11.27)	-
ผลประโยชน์ที่จ่ายระหว่างงวด	(42.80)	(2.50)
ยอดคงเหลือ ณ วันที่ 30 กันยายน	2,843.27	2,975.77

สรุป

6.13 ประมาณการหนี้สิน (ต่อ)

6.13.1 ประมาณการหนี้สินผลประโยชน์ของพนักงาน (ต่อ)

มูลค่าปัจจุบันของผลประโยชน์ระยะยาวอื่นของพนักงาน สามารถแสดงได้ ดังนี้

	หน่วย : ล้านบาท	
	2567	2566
ยอดคงเหลือ ณ วันที่ 1 มกราคม	108.44	104.81
ส่วนที่รับรู้ในกำไรหรือขาดทุน		
ต้นทุนบริการปัจจุบัน	7.20	6.76
ต้นทุนดอกเบี้ย	2.18	1.63
ส่วนที่รับรู้ในกำไรหรือขาดทุน		
ผล (กำไร) ขาดทุนจากการประมาณการตามหลักคณิตศาสตร์ประกันภัย		
จากการเปลี่ยนแปลงข้อสมมติทางการเงิน	34.34	-
จากการเปลี่ยนแปลงข้อสมมติด้านประชากรศาสตร์	(3.98)	-
จากการปรับปรุงจากประสบการณ์	(28.11)	-
ผลประโยชน์ที่จ่ายระหว่างงวด	(12.07)	(7.45)
ยอดคงเหลือ ณ วันที่ 30 กันยายน	108.00	105.75

ค่าใช้จ่ายที่รับรู้ในกำไรหรือขาดทุน สำหรับงวดเก้าเดือนสิ้นสุดวันที่ 30 กันยายน 2567 และ 2566 ประกอบด้วยรายการ ดังนี้

	หน่วย : ล้านบาท	
	30 กันยายน 2567	30 กันยายน 2566
ต้นทุนบริการปัจจุบัน	156.94	164.97
ต้นทุนดอกเบี้ย	55.24	44.14
ขาดทุนจากการประมาณการตามหลักคณิตศาสตร์ประกันภัย	2.25	-
รวม	214.43	209.11

ค่าใช้จ่ายที่รับรู้ในกำไรขาดทุนเบ็ดเสร็จอื่น สำหรับงวดเก้าเดือนสิ้นสุดวันที่ 30 กันยายน 2567 และ 2566 ประกอบด้วยรายการ ดังนี้

	หน่วย : ล้านบาท	
	30 กันยายน 2567	30 กันยายน 2566
กำไรจากการประมาณการตามหลักคณิตศาสตร์ประกันภัย	280.64	-
รวม	280.64	-

6.13 ประมาณการหนี้สิน (ต่อ)

6.13.1 ประมาณการหนี้สินผลประโยชน์ของพนักงาน (ต่อ)

ณ วันที่ 30 กันยายน 2567 ธนาคารได้ประเมินมูลค่าปัจจุบันของประมาณการหนี้สินสำหรับโครงการผลประโยชน์ของพนักงาน จากการเปลี่ยนแปลงข้อสมมติอย่างมีสาระสำคัญ มีผลทำให้ประมาณการหนี้สินผลประโยชน์ของพนักงานลดลง จำนวน 278.39 ล้านบาท เป็นผลกำไรจากการประมาณการตามหลักคณิตศาสตร์ประกันภัยประเภทผลประโยชน์หลังออกจากงาน จำนวน 280.64 ล้านบาท รับรู้ในกำไรขาดทุนเบ็ดเสร็จอื่นผ่านกำไรสะสม และผลขาดทุนจากการประมาณการตามหลักคณิตศาสตร์ประกันภัยประเภทผลประโยชน์ระยะยาวอื่น จำนวน 2.25 ล้านบาท รับรู้ในกำไรหรือขาดทุน

ข้อสมมติที่ใช้ในการประมาณการตามหลักคณิตศาสตร์ประกันภัยที่สำคัญ ซึ่งใช้ในการคำนวณหาภาระผูกพันผลประโยชน์ของพนักงานหลังออกจากงานประเภทโครงการผลประโยชน์ และผลประโยชน์ระยะยาวอื่นของพนักงาน มีดังนี้

	อัตราร้อยละ	
	30 กันยายน 2567	31 ธันวาคม 2566
อัตราคิดลด	2.25 - 3.17	0.82 - 2.02
อัตรการขึ้นเงินเดือนถั่วเฉลี่ย	5.00 - 7.50	5.00 - 7.50
อัตรการลาออกถั่วเฉลี่ย	0.00 - 21.00	0.00 - 23.00

6.13.2 ประมาณการค่าใช้จ่าย

	หน่วย : ล้านบาท	
	30 กันยายน 2567	31 ธันวาคม 2566
ประมาณการค่าใช้จ่าย		
ยอดยกมา	2.02	1.95
เพิ่มขึ้น	0.30	0.07
ยอดปลายงวด	2.32	2.02

6.14 สำรองตามกฎหมาย

ในงวดนี้ธนาคารได้มีการตั้งสำรองตามกฎหมายเพิ่มขึ้นจำนวน 2,923.93 ล้านบาท ตามมาตรา 8 แห่งพระราชบัญญัติธนาคารอาคารสงเคราะห์ พ.ศ. 2496 และที่แก้ไขเพิ่มเติม ซึ่งกำหนดให้ธนาคารตั้งเงินสำรองธรรมดาไว้เพื่อขาดทุนด้วยการจ่ายจากกำไรสุทธิในปีหนึ่ง ๆ เป็นจำนวนไม่ต่ำกว่าร้อยละยี่สิบแห่งกำไรสุทธิ

6.15 การจัดสรรกำไร

คณะกรรมการประเมินผลงานรัฐวิสาหกิจมีมติเห็นชอบผลการประเมินประจำปี 2566 และ 2565 โดยให้จัดสรรกำไรสุทธิปี 2566 และ 2565 ดังนี้

	หน่วย : ล้านบาท	
	ปี 2566	ปี 2565
สำรองตามกฎหมาย	2,923.93	2,809.42
โบนัสกรรมการ	2.07	2.46
โบนัสพนักงาน	1,543.70	1,497.44
นำส่งรายได้แผ่นดิน	7,335.00	7,077.00

กำไรสุทธิปี 2567

ตามมติคณะกรรมการธนาคาร ครั้งที่ 11/2567 วันที่ 22 สิงหาคม 2567 มีมติให้นำส่งเงินรายได้แผ่นดินงวดที่ 1 ประจำปี 2567 ในอัตราร้อยละ 40 ของกำไรสุทธิ จากงบการเงินระหว่างกาลสำหรับงวดสามเดือนและหกเดือน สิ้นสุดวันที่ 30 มิถุนายน 2567 โดยธนาคารได้นำส่งเงินรายได้แผ่นดินงวดที่ 1 จำนวน 2,979.76 ล้านบาท เมื่อวันที่ 25 กันยายน 2567

กำไรสุทธิปี 2566

ตามมติคณะกรรมการธนาคาร ครั้งที่ 5/2567 วันที่ 28 มีนาคม 2567 มีมติให้จัดสรรกำไรสุทธิปี 2566 นำส่งเป็นรายได้แผ่นดิน จำนวน 7,335.00 ล้านบาท โดยธนาคารได้นำส่งรายได้แผ่นดินงวดที่ 1 ประจำปี 2566 จำนวน 2,940.52 ล้านบาท เมื่อวันที่ 20 ตุลาคม 2566 คงเหลือเงินนำส่งรายได้แผ่นดิน จำนวน 4,394.48 ล้านบาท และธนาคารได้นำส่งรายได้แผ่นดินตามที่สำนักงานคณะกรรมการนโยบายรัฐวิสาหกิจ กระทรวงการคลังกำหนด เมื่อวันที่ 27 มิถุนายน 2567

กำไรสุทธิปี 2565

ตามมติคณะกรรมการธนาคาร ครั้งที่ 4/2566 วันที่ 17 มีนาคม 2566 มีมติให้จัดสรรกำไรสุทธิปี 2565 นำส่งเป็นรายได้แผ่นดิน จำนวน 7,077.00 ล้านบาท โดยธนาคารได้นำส่งรายได้แผ่นดินงวดที่ 1 ประจำปี 2565 จำนวน 2,730.87 ล้านบาท เมื่อวันที่ 21 ตุลาคม 2565 คงเหลือเงินนำส่งรายได้แผ่นดิน จำนวน 4,346.13 ล้านบาท โดยสำนักงานคณะกรรมการนโยบายรัฐวิสาหกิจ กระทรวงการคลังกำหนดให้ธนาคารนำส่งรายได้แผ่นดินส่วนที่เหลือ เป็น 2 งวด ซึ่งธนาคารได้นำส่งรายได้แผ่นดินงวดที่ 1 จำนวน 2,000.00 ล้านบาท ในวันที่ 8 มิถุนายน 2566 และงวดที่ 2 จำนวน 2,346.13 ล้านบาท ภายในวันที่ 29 กันยายน 2566

6.16 หนี้สินที่อาจเกิดขึ้นและภาวะผูกพัน

6.16.1 หนี้สินที่อาจเกิดขึ้น

ธนาคารมีคดีที่ถูกฟ้องเป็นจำเลยและเป็นจำเลยร่วมกับบุคคลอื่น จำนวน 55 คดี ซึ่งอยู่ระหว่างพิจารณาคดี 24 คดี ระหว่างอุทธรณ์ 20 คดี และอยู่ระหว่างฎีกา 11 คดี โดยมีทุนทรัพย์ในคดีความรวม จำนวน 318.09 ล้านบาท

6.16.2 ภาวะผูกพัน

ธนาคารมีภาวะผูกพันซึ่งเกิดจากการออกหนังสือสัญญาค้ำประกันสาธารณูปโภคให้กับลูกค้า ณ วันที่ 30 กันยายน 2567 และวันที่ 31 ธันวาคม 2566 จำนวน 72.36 ล้านบาท และ 66.43 ล้านบาท ตามลำดับ

6.17 รายการกับบุคคลหรือกิจการที่เกี่ยวข้องกัน

จำนวนของยอดคงค้างที่เกิดขึ้นกับบุคคลหรือกิจการที่เกี่ยวข้องกันที่มีสาระสำคัญ (นอกจากที่เปิดเผยไว้แล้ว) มีรายละเอียด ดังนี้

ณ วันที่ 30 กันยายน 2567 และวันที่ 31 ธันวาคม 2566 ธนาคารมีเงินให้สินเชื่อแก่พนักงานชั้นบริหารตั้งแต่ระดับผู้อำนวยการฝ่ายขึ้นไป จำนวน 127.96 ล้านบาท และ 144.97 ล้านบาท ตามลำดับ

ธนาคารมีเงินให้สินเชื่อแก่สมาชิกในครอบครัวที่ใกล้ชิดกับบุคคลตามย่อหน้าแรก โดยมียอดคงค้าง ณ วันที่ 30 กันยายน 2567 และวันที่ 31 ธันวาคม 2566 จำนวน 13.82 ล้านบาท และ 13.36 ล้านบาท ตามลำดับ

สำหรับงวดเก้าเดือนสิ้นสุดวันที่ 30 กันยายน 2567 และ 2566 ธนาคารมีผลประโยชน์อื่นที่จ่ายแก่ผู้มีอำนาจในการจัดการโดยเป็นค่าตอบแทน จำนวน 7.34 ล้านบาท และ 7.30 ล้านบาท ตามลำดับ

6.18 ภาระผูกพันตามสัญญาเช่าระยะยาว

ธนาคารมีภาระผูกพันที่จะต้องจ่ายค่าเช่าตามสัญญาเช่า โดยมีส่วนที่ครบกำหนดชำระตามระยะเวลานับตั้งแต่วันที่ในงบฐานะการเงิน ดังนี้

หน่วย : ล้านบาท

30 กันยายน 2567

	ภายใน 1 ปี	ระหว่าง 1-5 ปี	เกิน 5 ปี	รวม
สัญญาเช่าระบบสื่อสารโทรคมนาคม	6.28	3.68	-	9.96
สัญญาเช่าคอมพิวเตอร์และอุปกรณ์	19.29	2.35	-	21.64
รวม	25.57	6.03	-	31.60

หน่วย : ล้านบาท

31 ธันวาคม 2566

	ภายใน 1 ปี	ระหว่าง 1-5 ปี	เกิน 5 ปี	รวม
สัญญาเช่าระบบสื่อสารโทรคมนาคม	7.49	1.96	-	9.45
สัญญาเช่าคอมพิวเตอร์และอุปกรณ์	28.10	13.85	-	41.95
รวม	35.59	15.81	-	51.40

6.19 รายได้ดอกเบี้ย

	หน่วย : ล้านบาท	
	สำหรับงวดสามเดือนสิ้นสุดวันที่	
	30 กันยายน 2567	30 กันยายน 2566
รายการระหว่างธนาคารและตลาดเงิน	850.45	521.97
เงินลงทุน	302.80	203.20
เงินให้สินเชื่อ	15,112.48	15,390.94
รวมรายได้ดอกเบี้ย	16,265.73	16,116.11

	หน่วย : ล้านบาท	
	สำหรับงวดเก้าเดือนสิ้นสุดวันที่	
	30 กันยายน 2567	30 กันยายน 2566
รายการระหว่างธนาคารและตลาดเงิน	2,769.78	1,484.69
เงินลงทุน	734.48	576.33
เงินให้สินเชื่อ	45,282.54	43,442.13
รวมรายได้ดอกเบี้ย	48,786.80	45,503.15

6.20 ค่าใช้จ่ายดอกเบี้ย

	หน่วย : ล้านบาท	
	สำหรับงวดสามเดือนสิ้นสุดวันที่	
	30 กันยายน 2567	30 กันยายน 2566
เงินรับฝาก	7,359.47	5,052.62
รายการระหว่างธนาคารและตลาดเงิน	1.66	2.12
เงินนำส่งกองทุนพัฒนาระบบสถาบันการเงินเฉพาะกิจ	492.59	463.67
เงินกู้ยืม	832.79	866.41
ค่าธรรมเนียมในการกู้ยืม	3.88	4.91
อื่น ๆ	1.41	1.34
รวมค่าใช้จ่ายดอกเบี้ย	8,691.80	6,391.07

๗๖

6.20 ค่าใช้จ่ายดอกเบี้ย (ต่อ)

	หน่วย : ล้านบาท	
	สำหรับงวดเก้าเดือนสิ้นสุดวันที่	
	30 กันยายน 2567	30 กันยายน 2566
เงินรับฝาก	21,285.41	13,587.31
รายการระหว่างธนาคารและตลาดเงิน	4.16	4.55
เงินนำส่งกองทุนพัฒนาระบบสถาบันการเงินเฉพาะกิจ	1,472.36	1,389.43
เงินกู้ยืม	2,492.03	2,606.54
ค่าธรรมเนียมในการกู้ยืม	11.69	14.90
อื่น ๆ	4.32	4.30
รวมค่าใช้จ่ายดอกเบี้ย	<u>25,269.97</u>	<u>17,607.03</u>

6.21 รายได้ค่าธรรมเนียมและบริการสุทธิ

	หน่วย : ล้านบาท	
	สำหรับงวดสามเดือนสิ้นสุดวันที่	
	30 กันยายน 2567	30 กันยายน 2566
รายได้ค่าธรรมเนียมและบริการ		
การรับรอง รับอาวัล และการค้ำประกัน	0.33	0.30
รายได้เบ็ดเตล็ดค่าธรรมเนียมค้ำประกัน	185.82	159.64
รายได้ค่านายหน้าประกันภัย	160.84	151.46
เงินให้สินเชื่อ	3.79	5.91
อื่น ๆ	5.02	3.83
รวมรายได้ค่าธรรมเนียมและบริการ	<u>355.80</u>	<u>321.14</u>
(หัก) ค่าใช้จ่ายค่าธรรมเนียมและบริการ	(11.92)	(17.38)
รายได้ค่าธรรมเนียมและบริการสุทธิ	<u>343.88</u>	<u>303.76</u>

6.21 รายได้ค่าธรรมเนียมและบริการสุทธิ (ต่อ)

	หน่วย : ล้านบาท	
	สำหรับงวดเก้าเดือนสิ้นสุดวันที่	
	30 กันยายน 2567	30 กันยายน 2566
รายได้ค่าธรรมเนียมและบริการ		
การรับรอง รับอาวัล และการค้ำประกัน	1.02	0.63
รายได้เบ็ดเตล็ดค่าธรรมเนียมค้ำประกัน	406.95	460.21
รายได้ค่านายหน้าประกันภัย	257.96	244.96
เงินให้สินเชื่อ	11.09	29.56
อื่น ๆ	14.24	14.75
รวมรายได้ค่าธรรมเนียมและบริการ	691.26	750.11
(หัก) ค่าใช้จ่ายค่าธรรมเนียมและบริการ	(50.25)	(44.45)
รายได้ค่าธรรมเนียมและบริการสุทธิ	641.01	705.66

6.22 อื่น ๆ

	หน่วย : ล้านบาท	
	สำหรับงวดสามเดือนสิ้นสุดวันที่	
	30 กันยายน 2567	30 กันยายน 2566
ค่าใช้จ่ายดำเนินการ	49.76	47.22
โปรแกรมคอมพิวเตอร์ตัดจ่าย	36.05	67.95
หนี้สงสัยจะสูญ - สินทรัพย์อื่น	162.75	67.66
ค่าจ้างเหมาบริการ	38.66	47.51
ค่าประเมินราคาหลักประกัน	19.10	20.67
ค่าใช้จ่ายส่งเสริมการขายลูกค้าสินเชื่อ 4 ฟรี	56.02	55.33
ค่าใช้จ่ายอื่น	102.67	97.37
รวมอื่นๆ	465.01	403.71

6.22 อื่น ๆ (ต่อ)

	หน่วย : ล้านบาท	
	สำหรับงวดเก้าเดือนสิ้นสุดวันที่	
	30 กันยายน 2567	30 กันยายน 2566
ค่าใช้จ่ายดำเนินการคดี	143.62	132.19
โปรแกรมคอมพิวเตอร์ตัดจ่าย	138.29	217.68
หนี้สงสัยจะสูญ - สินทรัพย์อื่น	349.46	224.36
ค่าจ้างเหมาบริการ	124.46	128.19
ค่าประเมินราคาหลักประกัน	71.48	62.54
ค่าใช้จ่ายส่งเสริมการขายลูกค้าสินเชื่อ 4 ฟรี	111.89	125.56
ค่าใช้จ่ายอื่น	273.02	285.67
รวมอื่นๆ	1,212.22	1,176.19

6.23 หนี้สูญและหนี้สงสัยจะสูญ

	หน่วย : ล้านบาท	
	สำหรับงวดสามเดือนสิ้นสุดวันที่	
	30 กันยายน 2567	30 กันยายน 2566
หนี้สูญและหนี้สงสัยจะสูญ		
การดำเนินการธุรกรรมปกติ	2,637.30	3,426.35
การดำเนินการธุรกรรมนโยบายรัฐ	(61.38)	215.03
รวม	2,575.92	3,641.38

	หน่วย : ล้านบาท	
	สำหรับงวดเก้าเดือนสิ้นสุดวันที่	
	30 กันยายน 2567	30 กันยายน 2566
หนี้สูญและหนี้สงสัยจะสูญ		
การดำเนินการธุรกรรมปกติ	8,880.60	11,796.59
การดำเนินการธุรกรรมนโยบายรัฐ	(261.18)	1,635.42
รวม	8,619.42	13,432.01

6.24 ธุรกรรมนโยบายรัฐ

6.24.1 ข้อมูลโดยสรุปสำหรับธุรกรรมนโยบายรัฐ

	หน่วย : ล้านบาท	
สินทรัพย์และหนี้สิน	30 กันยายน 2567	31 ธันวาคม 2566
สินทรัพย์		
เงินให้สินเชื่อแก่ลูกหนี้ตามธุรกรรมนโยบายรัฐและดอกเบี้ยค้างรับสุทธิ	153,053.90	144,657.61
ลูกหนี้รอการชดเชยจากรัฐบาลตามธุรกรรมนโยบายรัฐ	1,691.86	803.08
รวมสินทรัพย์	154,745.76	145,460.69
	หน่วย : ล้านบาท	
	สำหรับงวดสามเดือนสิ้นสุดวันที่	
รายได้และค่าใช้จ่าย	30 กันยายน 2567	30 กันยายน 2566
รายได้จากธุรกรรมนโยบายรัฐ	1,787.90	1,812.86
(หัก) ค่าใช้จ่ายจากธุรกรรมนโยบายรัฐ	(1,143.14)	(844.13)
หนี้สูญและหนี้สงสัยจะสูญจากธุรกรรมนโยบายรัฐ	61.38	(215.03)
กำไรสุทธิ	706.14	753.70
	หน่วย : ล้านบาท	
	สำหรับงวดเก้าเดือนสิ้นสุดวันที่	
รายได้และค่าใช้จ่าย	30 กันยายน 2567	30 กันยายน 2566
รายได้จากธุรกรรมนโยบายรัฐ	5,401.55	5,008.16
(หัก) ค่าใช้จ่ายจากธุรกรรมนโยบายรัฐ	(3,287.81)	(2,432.60)
หนี้สูญและหนี้สงสัยจะสูญจากธุรกรรมนโยบายรัฐ	261.18	(1,635.42)
กำไรสุทธิ	2,374.92	940.14

6.24 อุดหนุนนโยบายรัฐ (ต่อ)

6.24.2 เงินให้สินเชื่อแก่ลูกหนี้ตามอุดหนุนนโยบายรัฐและดอกเบี้ยค้างรับสุทธิ

หน่วย : ล้านบาท

โครงการ	ลักษณะโครงการโดยสังเขป	ระยะเวลาโครงการ	30 กันยายน 2567	31 ธันวาคม 2566
1. มาตรการเพื่อส่งเสริมการให้สินเชื่อที่อยู่อาศัยแก่ผู้มีรายได้น้อยและปานกลาง	เพื่อสนับสนุนกลุ่มผู้มีรายได้น้อยและปานกลาง ให้สามารถเข้าถึงแหล่งเงินทุนสินเชื่อที่อยู่อาศัยให้ มีที่อยู่อาศัยเป็นของตนเอง (ตามมติคณะรัฐมนตรี วันที่ 13 ตุลาคม 2558)	ตั้งแต่วันที่ 19 ตุลาคม 2558 เป็นต้นไป	2,781.16	3,264.91
2. บ้านประชารัฐ	เพื่อให้ประชาชนทั่วไป โดยเฉพาะกลุ่มผู้มีรายได้น้อย ครอบคลุมทั้งผู้มีรายได้ประจำ ได้แก่ ข้าราชการพลเรือน ทหาร ตำรวจ บุคลากรทางการศึกษา และผู้ที่มีรายได้นอกระบบ หรืออาชีพอิสระ ที่ไม่เคยมีกรรมสิทธิ์ในที่อยู่อาศัยมาก่อนให้มีที่อยู่อาศัยเป็นของตนเองทั้งนี้ให้รวมถึงการกู้เพื่อซ่อมแซมและหรือต่อเติมที่อยู่อาศัย (ตามมติคณะรัฐมนตรี วันที่ 22 มีนาคม 2559 และมติคณะรัฐมนตรี วันที่ 18 เมษายน 2560)	ตั้งแต่วันที่ 23 มีนาคม 2559 เป็นต้นไป	4,237.45	5,605.32
3. บ้านธนารักษ์ประชารัฐ	เพื่อให้เจ้าหน้าที่ของรัฐ และประชาชนทั่วไปที่ไม่เคยมีกรรมสิทธิ์ในที่อยู่อาศัยเป็นของตนเองมาก่อน ได้มีที่อยู่อาศัยเป็นของตนเองบนที่ดินราชพัสดุ รวมถึงผู้ที่ต้องการซ่อมแซมและหรือต่อเติมที่อยู่อาศัยที่ปลูกสร้างบนที่ดินราชพัสดุ (ตามมติคณะรัฐมนตรี วันที่ 19 เมษายน 2559 และมติคณะรัฐมนตรี วันที่ 18 เมษายน 2560)	ตั้งแต่วันที่ 19 เมษายน 2559 เป็นต้นไป	16.34	16.97
4. สวัสดิการแห่งรัฐ(เฉพาะผู้มีบัตรสวัสดิการแห่งรัฐไม่เกิน 1 ล้านบาท)	เพื่อช่วยเหลือและสนับสนุนให้ประชาชนผู้ได้รับสิทธิในบัตรสวัสดิการแห่งรัฐและประชาชนผู้มีรายได้น้อย (รายได้ไม่เกิน 25,000 บาทต่อเดือน) ได้มีที่อยู่อาศัยเป็นของตนเอง (ตามมติคณะรัฐมนตรี วันที่ 26 ธันวาคม 2560)	กำหนดระยะเวลายื่นคำขอกู้เงินตั้งแต่วันที่ 15 มกราคม 2561 และสิ้นสุดระยะเวลาทำนิติกรรม วันที่ 28 ธันวาคม 2561 หรือเมื่อธนาคารให้สินเชื่อเต็มกรอบวงเงินของโครงการแล้ว	59.37	67.59

6.24 ธุรกรรมนโยบายรัฐ (ต่อ)

6.24.2 เงินให้สินเชื่อแก่ลูกหนี้ตามธุรกรรมนโยบายรัฐและดอกเบี้ยค้างรับสุทธิ (ต่อ)

หน่วย : ล้านบาท

โครงการ	ลักษณะโครงการโดยสังเขป	ระยะเวลาโครงการ	30 กันยายน 2567	31 ธันวาคม 2566
5. สวัสดิการแห่งรัฐ (รายได้ไม่น้อยกว่า 25,000 บาท/เดือนหรือมีบัตรสวัสดิการแห่งรัฐไม่เกิน 2 ล้านบาท)	เพื่อช่วยเหลือและสนับสนุนให้ประชาชนผู้ได้รับสิทธิในบัตรสวัสดิการแห่งรัฐ และประชาชนผู้มีรายได้น้อย (รายได้ไม่เกิน 25,000 บาทต่อเดือน) ได้มีที่อยู่อาศัยเป็นของตนเอง (ตามมติคณะรัฐมนตรี วันที่ 26 ธันวาคม 2560)	กำหนดระยะเวลายื่นคำขอกู้เงินตั้งแต่วันที่ 15 มกราคม 2561 และสิ้นสุดระยะเวลาทำนิติกรรม วันที่ 28 ธันวาคม 2561 หรือเมื่อธนาคารให้สินเชื่อเต็มกรอบวงเงินของโครงการแล้ว	17,218.22	20,616.68
6. สินเชื่อเพื่อที่อยู่อาศัยเพื่อสวัสดิการแห่งรัฐ (บุคลากรภาครัฐ)	เพื่อช่วยเหลือและสนับสนุนให้กลุ่มบุคลากรภาครัฐได้มีที่อยู่อาศัยเป็นของตนเอง (ตามมติคณะรัฐมนตรี วันที่ 26 ธันวาคม 2560)	กำหนดระยะเวลายื่นคำขอกู้เงินตั้งแต่วันที่ 15 มกราคม 2561 และสิ้นสุดระยะเวลาทำนิติกรรม วันที่ 28 ธันวาคม 2561 หรือเมื่อธนาคารให้สินเชื่อเต็มกรอบวงเงินของโครงการแล้ว	11,502.00	15,834.71
7. สวัสดิการแห่งรัฐ (จังหวัดชายแดนภาคใต้ไม่เกิน 1 ล้านบาท)	เพื่อช่วยเหลือและสนับสนุนให้ประชาชนผู้ได้รับสิทธิในบัตรสวัสดิการแห่งรัฐ ประชาชนผู้มีรายได้น้อย (รายได้ไม่เกิน 25,000 บาทต่อเดือน) และกลุ่มบุคลากรภาครัฐ ได้มีที่อยู่อาศัยเป็นของตนเอง โดยเป็นผู้ที่มีภูมิลำเนาและมีความต้องการที่อยู่อาศัยในพื้นที่จังหวัดชายแดนภาคใต้คือ จังหวัดยะลา นราธิวาส และปัตตานี (ตามมติคณะรัฐมนตรี วันที่ 26 ธันวาคม 2560)	กำหนดระยะเวลายื่นคำขอกู้เงินตั้งแต่วันที่ 15 มกราคม 2561 และสิ้นสุดระยะเวลาทำนิติกรรม วันที่ 28 ธันวาคม 2561 หรือเมื่อธนาคารให้สินเชื่อเต็มกรอบวงเงินของโครงการแล้ว	5.72	6.67

6.24 ธุรกรรมนโยบายรัฐ (ต่อ)

6.24.2 เงินให้สินเชื่อแก่ลูกหนี้ตามธุรกรรมนโยบายรัฐและดอกเบี้ยค้างรับสุทธิ (ต่อ)

หน่วย : ล้านบาท

โครงการ	ลักษณะโครงการโดยสังเขป	ระยะเวลาโครงการ	30 กันยายน 2567	31 ธันวาคม 2566
8. สวัสดิการแห่งรัฐ (จังหวัดชายแดนภาคใต้ ไม่เกิน 2 ล้านบาท)	เพื่อช่วยเหลือและสนับสนุนให้ประชาชนผู้ได้รับสิทธิในบัตรสวัสดิการแห่งรัฐ ประชาชนผู้มีรายได้น้อย (รายได้ไม่เกิน 25,000 บาทต่อเดือน) และกลุ่มบุคลากรภาครัฐ ได้มีที่อยู่อาศัยเป็นของตนเอง โดยเป็นผู้ที่มีภูมิลำเนาและมีความต้องการที่อยู่อาศัยในพื้นที่จังหวัดชายแดนภาคใต้ คือ จังหวัดยะลา นราธิวาส และปัตตานี (ตามมติคณะรัฐมนตรี วันที่ 26 ธันวาคม 2560)	กำหนดระยะเวลายื่นคำขอ กู้เงินตั้งแต่วันที่ 15 มกราคม 2561 และสิ้นสุดระยะเวลาทำนิติกรรม วันที่ 28 ธันวาคม 2561 หรือเมื่อธนาคารให้สินเชื่อเต็มกรอบวงเงินของโครงการแล้ว	200.58	290.48
9. บ้าน ล้ำ น หลัง แบบที่ 1 (รายได้ไม่เกิน 25,000 บาทต่อเดือน)	เพื่อสนับสนุนประชาชนให้มีที่อยู่อาศัยเป็นของตนเอง โดยเฉพาะกลุ่มผู้มีรายได้น้อย กลุ่มคนวัยทำงานหรือประชาชนที่กำลังเริ่มต้นสร้างครอบครัว รวมถึงกลุ่มผู้สูงอายุ โดยธนาคารสนับสนุนสินเชื่อที่อยู่อาศัยในเงื่อนไขผ่อนปรน ราคาไม่เกิน 1.2 ล้านบาท (รายได้ไม่เกิน 25,000 บาทต่อเดือน) (ตามมติคณะรัฐมนตรี วันที่ 20 พฤศจิกายน 2561, มติคณะรัฐมนตรี วันที่ 12 มีนาคม 2562 และมติคณะรัฐมนตรี วันที่ 16 มิถุนายน 2563) โดยขอรับการชดเชยส่วนต่างระหว่างรายได้ดอกเบี้ยรับตามแผนรัฐวิสาหกิจของธนาคาร กับรายได้ดอกเบี้ยโครงการจากงบประมาณเป็นระยะเวลา 6 ปี (ตามหมายเหตุข้อ 6.24.4)	กำหนดระยะเวลายื่นคำขอ กู้เงินตั้งแต่วันที่ 2 มกราคม 2562 และสิ้นสุดระยะเวลาทำนิติกรรมเมื่อธนาคารให้สินเชื่อเต็มกรอบวงเงินของโครงการ ทั้งนี้ไม่เกินวันที่ 30 ธันวาคม 2564	23,042.30	25,781.56

๒๖

6.24 ธุรกรรมนโยบายรัฐ (ต่อ)

6.24.2 เงินให้สินเชื่อแก่ลูกหนี้ตามธุรกรรมนโยบายรัฐและดอกเบี้ยค้างรับสุทธิ (ต่อ)

หน่วย : ล้านบาท

โครงการ	ลักษณะโครงการโดยสังเขป	ระยะเวลาโครงการ	30 กันยายน 2567	31 ธันวาคม 2566
10. บ้านล้านหลัง แบบที่ 2 (รายได้เกิน 25,000 บาทต่อเดือน)	<p>เพื่อสนับสนุนประชาชนให้มีที่อยู่อาศัย เป็นของตนเอง โดยเฉพาะกลุ่มผู้มีรายได้น้อย กลุ่มคนวัยทำงานหรือประชาชนที่กำลังเริ่มต้นสร้างครอบครัว รวมถึงกลุ่มผู้สูงอายุ โดยธนาคารสนับสนุนสินเชื่อที่อยู่อาศัย ในเงื่อนไขผ่อนปรน ราคาไม่เกิน 1.2 ล้านบาท (รายได้เกิน 25,000 บาทต่อเดือน) (ตามมติคณะรัฐมนตรี วันที่ 20 พฤศจิกายน 2561, มติคณะรัฐมนตรี วันที่ 12 มีนาคม 2562 และมติคณะรัฐมนตรี วันที่ 16 มิถุนายน 2563)</p> <p>โดยขอรับการชดเชยส่วนต่างระหว่างรายได้ดอกเบี้ยรับตามแผนรัฐวิสาหกิจของธนาคาร กับรายได้ดอกเบี้ยโครงการจากงบประมาณเป็นระยะเวลา 6 ปี (ตามหมายเหตุข้อ 6.24.4)</p>	กำหนดระยะเวลายื่นคำขอกู้เงินตั้งแต่วันที่ 2 มกราคม 2562 และสิ้นสุดระยะเวลาทำนิติกรรมเมื่อธนาคารให้สินเชื่อเต็มกรอบวงเงินของโครงการ ทั้งนี้ไม่เกินวันที่ 30 ธันวาคม 2564	2,253.00	3,319.61
11. มาตรการสินเชื่อเพื่อที่อยู่อาศัยของธนาคารอาคารสงเคราะห์	<p>เพื่อสนับสนุนประชาชนที่มีความต้องการที่อยู่อาศัยเป็นของตนเอง โดยธนาคารสนับสนุนสินเชื่อที่อยู่อาศัยราคาไม่เกิน 3 ล้านบาท (ตามมติคณะรัฐมนตรี วันที่ 22 ตุลาคม 2562)</p> <p>โดยขอรับการสนับสนุนเพื่อเป็นค่าใช้จ่ายชดเชยส่วนต่างดอกเบี้ยจากงบประมาณรายจ่ายประจำปีของรัฐบาลในแต่ละปี (ตามหมายเหตุข้อ 6.24.4)</p>	กำหนดระยะเวลายื่นคำขอกู้ตั้งแต่วันที่ 22 ตุลาคม 2562 และสิ้นสุดระยะเวลาทำนิติกรรมวันที่ 24 ธันวาคม 2563 หรือเมื่อธนาคารให้สินเชื่อเต็มกรอบวงเงินของโครงการแล้ว	37,846.71	39,997.07

๓๖

6.24 ธุรกรรมนโยบายรัฐ (ต่อ)

6.24.2 เงินให้สินเชื่อแก่ลูกหนี้ตามธุรกรรมนโยบายรัฐและดอกเบี้ยค้างรับสุทธิ (ต่อ)

หน่วย : ล้านบาท

โครงการ	ลักษณะโครงการโดยสังเขป	ระยะเวลาโครงการ	30 กันยายน 2567	31 ธันวาคม 2566
12. โครงการบ้าน ล้านหลัง ระยะที่ 2	<p>เพื่อสนับสนุนประชาชนทั่วไปที่มีความต้องการมีที่อยู่อาศัยเป็นของตนเองในราคาซื้อขายไม่เกิน 1,200,000 บาทต่อหน่วย และต่อมาขยายเป็น 1,500,000 บาทต่อหน่วย โดยมุ่งเน้นกลุ่มผู้มีรายได้น้อยที่ไม่สามารถเข้าถึงสินเชื่อของธนาคารพาณิชย์ กลุ่มคนวัยทำงานหรือประชาชนที่กำลังเริ่มต้นสร้างครอบครัว รวมถึงกลุ่มผู้สูงอายุ (ตามมติคณะรัฐมนตรี วันที่ 7 กันยายน 2564)</p> <p>โดยขอรับการชดเชยส่วนต่างจากรัฐบาล สำหรับส่วนต่างระหว่างรายได้ดอกเบี้ยรับตามแผนรัฐวิสาหกิจของธนาคาร กับรายได้ดอกเบี้ยโครงการสินเชื่อเพื่อที่อยู่อาศัยแห่งรัฐ (โครงการบ้านล้านหลัง ระยะที่ 2) เพิ่มเติมอีก จำนวน 700 ล้านบาท โดยนำไปรวมกับเงินชดเชยภายใต้กรอบงบประมาณส่วนที่ยังไม่ได้เบิกจ่ายจาก “โครงการสินเชื่อเพื่อที่อยู่อาศัยแห่งรัฐ (โครงการบ้านล้านหลัง)” จำนวนเงิน 1,453.84 ล้านบาท</p> <p>(ตามหมายเหตุข้อ 6.24.4)</p>	กำหนดระยะเวลายื่นคำขอผู้ตั้งแต่วันที่ 10 กันยายน 2564 และสิ้นสุดระยะเวลาทำนิติกรรมวันที่ 30 ธันวาคม 2566 หรือเมื่อธนาคารให้สินเชื่อเต็มกรอบวงเงินของโครงการแล้ว	16,424.05	17,187.72

6.24 ยุทธกรรณนโยบายรัฐ (ต่อ)

6.24.2 เงินให้สินเชื่อแก่ลูกหนี้ตามยุทธกรรณนโยบายรัฐและดอกเบี้ยค้างรับสุทธิ (ต่อ)

หน่วย : ล้านบาท

โครงการ	ลักษณะโครงการโดยสังเขป	ระยะเวลาโครงการ	30 กันยายน 2567	31 ธันวาคม 2566
13. โครงการบ้าน ล้านหลัง ระยะที่ 3 (รายได้ไม่เกิน 25,000 บาท)	เพื่อสนับสนุนประชาชนทั่วไปที่มีความต้องการมีที่อยู่อาศัยเป็นของตนเองในราคาซื้อขายไม่เกิน 1,500,000 บาทต่อหน่วย โดยมุ่งเน้นกลุ่มผู้มีรายได้น้อยที่ไม่สามารถเข้าถึงสินเชื่อของธนาคารพาณิชย์ กลุ่มคนวัยทำงานหรือประชาชนที่กำลังเริ่มสร้างครอบครัว รวมถึงกลุ่มผู้สูงอายุ (ตามมติคณะรัฐมนตรี วันที่ 21 กุมภาพันธ์ 2566) โดยขอรับการชดเชยส่วนต่างระหว่างรายได้ดอกเบี้ยรับตามแผนรัฐวิสาหกิจของ ธอส. กับรายได้ดอกเบี้ยรับจากโครงการสินเชื่อเพื่อที่อยู่อาศัยแห่งรัฐ (โครงการบ้านล้านหลัง ระยะที่ 3) เป็นจำนวนเงิน 2,193.76 ล้านบาท (ตามหมายเหตุข้อ 6.24.4)	กำหนดระยะเวลายื่นคำขอกู้ตั้งแต่วันที่ 27 กุมภาพันธ์ 2566 และสิ้นสุดระยะเวลาทำนิติกรรม เมื่อธนาคารให้สินเชื่อเต็มกรอบวงเงินของโครงการ ทั้งนี้ ไม่เกินวันที่ 30 ธันวาคม 2568	14,751.82	9,899.40
14. โครงการบ้าน ล้านหลัง ระยะที่ 3 (รายได้เกิน 25,000 บาท)	เพื่อสนับสนุนประชาชนทั่วไปที่มีความต้องการมีที่อยู่อาศัยเป็นของตนเองในราคาซื้อขายไม่เกิน 1,500,000 บาทต่อหน่วย โดยมุ่งเน้นกลุ่มผู้มีรายได้น้อยที่ไม่สามารถเข้าถึงสินเชื่อของธนาคารพาณิชย์ กลุ่มคนวัยทำงานหรือประชาชนที่กำลังเริ่มสร้างครอบครัว รวมถึงกลุ่มผู้สูงอายุ (ตามมติคณะรัฐมนตรี วันที่ 21 กุมภาพันธ์ 2566) โดยขอรับการชดเชยส่วนต่างระหว่างรายได้ดอกเบี้ยรับตามแผนรัฐวิสาหกิจของ ธอส. กับรายได้ดอกเบี้ยรับจากโครงการสินเชื่อเพื่อที่อยู่อาศัยแห่งรัฐ (โครงการบ้านล้านหลัง ระยะที่ 3) เป็นจำนวนเงิน 2,193.76 ล้านบาท (ตามหมายเหตุข้อ 6.24.4)	กำหนดระยะเวลายื่นคำขอกู้ตั้งแต่วันที่ 27 กุมภาพันธ์ 2566 และสิ้นสุดระยะเวลาทำนิติกรรม เมื่อธนาคารให้สินเชื่อเต็มกรอบวงเงินของโครงการ ทั้งนี้ ไม่เกินวันที่ 30 ธันวาคม 2568	4,085.36	2,743.36

6.24 อุดหนุนนโยบายรัฐ (ต่อ)

6.24.2 เงินให้สินเชื่อแก่ลูกหนี้ตามอุดหนุนนโยบายรัฐและดอกเบี้ยค้างรับสุทธิ (ต่อ)

หน่วย : ล้านบาท

โครงการ	ลักษณะโครงการโดยสังเขป	ระยะเวลาโครงการ	30 กันยายน 2567	31 ธันวาคม 2566
15. บ้านคนไทย ประชาธิปไตย (ได้รับสิทธิ์/ รายได้ไม่เกิน 35,000 บาท)	เพื่อสนับสนุนประชาชนทั่วไปมี ที่อยู่อาศัยเป็นของตนเองบนที่ดิน ราชพัสดุ (ตามมติคณะรัฐมนตรี วันที่ 3 มกราคม 2561 และวันที่ 7 กุมภาพันธ์ 2566)	กำหนดระยะเวลาดำเนิน โครงการ 5 ปี นับตั้งแต่วันที่ คณะรัฐมนตรีมีมติเห็นชอบ เมื่อวันที่ 3 มกราคม 2561 และขยายระยะเวลาดำเนิน โครงการออกไปอีก 1 ปี (ตั้งแต่ วันที่ 3 มกราคม 2566 ถึง วันที่ 2 มกราคม 2567)	19.89	21.15
16. บ้านคนไทยประชา รัฐ กลุ่มประชาชน ทั่วไป	เพื่อสนับสนุนประชาชนทั่วไปมี ที่อยู่อาศัยเป็นของตนเองบนที่ดิน ราชพัสดุ (ตามมติคณะรัฐมนตรี วันที่ 3 มกราคม 2561 และวันที่ 7 กุมภาพันธ์ 2566)	กำหนดระยะเวลาดำเนิน โครงการ 5 ปี นับตั้งแต่วันที่ คณะรัฐมนตรีมีมติเห็นชอบ เมื่อวันที่ 3 มกราคม 2561 และขยายระยะเวลาดำเนิน โครงการออกไปอีก 1 ปี (ตั้งแต่ วันที่ 3 มกราคม 2566 ถึง วันที่ 2 มกราคม 2567)	4.14	4.41
17. โครงการสินเชื่อ บ้าน Happy Home (วงเงินกู้ไม่เกิน 1.5 ล้านบาท)	เพื่อสนับสนุนประชาชนทั่วไปที่มี ความต้องการมีที่อยู่อาศัยเป็นของตนเอง ในราคาซื้อขายไม่เกิน 1,500,000 บาท ต่อหน่วย โดยมุ่งเน้นกลุ่มผู้มีรายได้น้อย ที่ไม่สามารถเข้าถึงสินเชื่อของธนาคาร พาณิชย์ กลุ่มคนวัยทำงานหรือประชาชน ที่กำลังเริ่มสร้างครอบครัว รวมถึง กลุ่มผู้สูงอายุ (ตามมติคณะรัฐมนตรี วันที่ 9 เมษายน 2567)	กำหนดระยะเวลายื่นคำขอกู้ ตั้งแต่วันที่ 9 เมษายน 2567 และสิ้นสุดระยะเวลาดำเนินการ เมื่อธนาคารให้สินเชื่อเต็ม กรอบวงเงินของโครงการ ทั้งนี้ ไม่เกินวันที่ 30 ธันวาคม 2568	6,512.48	-
18. โครงการสินเชื่อ บ้าน Happy Home (วงเงินกู้ไม่เกิน 1.5 ล้านบาท)	เพื่อสนับสนุนประชาชนทั่วไปที่มี ความต้องการมีที่อยู่อาศัยเป็นของตนเอง ในราคาซื้อขายไม่เกิน 1,500,000 บาท ต่อหน่วย โดยมุ่งเน้นกลุ่มผู้มีรายได้น้อย ที่ไม่สามารถเข้าถึงสินเชื่อของธนาคาร พาณิชย์ กลุ่มคนวัยทำงานหรือประชาชน ที่กำลังเริ่มสร้างครอบครัว รวมถึง กลุ่มผู้สูงอายุ (ตามมติคณะรัฐมนตรี วันที่ 9 เมษายน 2567)	กำหนดระยะเวลายื่นคำขอกู้ ตั้งแต่วันที่ 9 เมษายน 2567 และสิ้นสุดระยะเวลาดำเนินการ เมื่อธนาคารให้สินเชื่อเต็ม กรอบวงเงินของโครงการ ทั้งนี้ ไม่เกินวันที่ 30 ธันวาคม 2568	12,093.31	-
รวม			<u>153,053.90</u>	<u>144,657.61</u>

6.24 ธุรกรรมนโยบายรัฐ (ต่อ)

6.24.3 การจัดชั้นสินทรัพย์และการกันเงินสำรองธุรกรรมนโยบายรัฐ

หน่วย : ล้านบาท

30 กันยายน 2567					
	จำนวน (ราย)	ยอดสินเชื่อ คงค้าง	มูลค่า หลักประกัน	อัตราที่ใช้ ในการตั้งค่าเผื่อ หนี้สงสัยจะสูญ (ร้อยละ)	ค่าเผื่อหนี้ สงสัยจะสูญ
1. เงินสำรองชั้นต่ำตามเกณฑ์ ธปท.					
- จัดชั้นปกติ	138,030	134,942.16	179,220.66	1	360.02
- จัดชั้นกล่าวถึงเป็นพิเศษ	15,686	15,286.72	18,943.41	2	671.71
- จัดชั้นต่ำกว่ามาตรฐาน	2,608	2,756.47	3,118.46	100	888.21
- จัดชั้นสงสัย	3,175	3,541.61	4,042.62	100	1,019.19
- จัดชั้นสงสัยจะสูญ	4,393	5,111.33	5,599.39	100	1,511.89
รวม					4,451.02
2. เงินสำรองส่วนเกิน					5,069.15
รวม	163,892	161,638.29	210,924.54		9,520.17

หน่วย : ล้านบาท

31 ธันวาคม 2566					
	จำนวน (ราย)	ยอดสินเชื่อ คงค้าง	มูลค่า หลักประกัน	อัตราที่ใช้ ในการตั้งค่าเผื่อ หนี้สงสัยจะสูญ (ร้อยละ)	ค่าเผื่อหนี้ สงสัยจะสูญ
1. เงินสำรองชั้นต่ำตามเกณฑ์ ธปท.					
- จัดชั้นปกติ	136,962	130,229.77	171,011.11	1	475.95
- จัดชั้นกล่าวถึงเป็นพิเศษ	15,037	14,771.28	17,743.52	2	982.44
- จัดชั้นต่ำกว่ามาตรฐาน	1,805	1,907.38	2,018.66	100	694.14
- จัดชั้นสงสัย	2,051	2,296.43	2,485.08	100	755.79
- จัดชั้นสงสัยจะสูญ	3,622	4,207.27	4,483.30	100	1,324.66
รวม					4,232.98
2. เงินสำรองส่วนเกิน					5,548.36
รวม	159,477	153,412.13	197,741.67		9,781.34

คจ

6.24 ธุรกรรมนโยบายรัฐ (ต่อ)

6.24.3 การจัดขึ้นสินทรัพย์และการกันเงินสำรองธุรกรรมนโยบายรัฐ (ต่อ)

ณ วันที่ 30 กันยายน 2567 และวันที่ 31 ธันวาคม 2566 ธนาคารมีค่าเผื่อหนี้สงสัยจะสูญ ซึ่งตั้งขึ้นตามหลักเกณฑ์การจัดขึ้นและการกันเงินสำรองของสถาบันการเงินเฉพาะกิจตามประกาศธนาคารแห่งประเทศไทย จำนวน 9,520.17 ล้านบาท และ 9,781.34 ล้านบาท ตามลำดับ ซึ่งค่าเผื่อหนี้สงสัยจะสูญจำนวนดังกล่าวได้รวมเงินสำรองส่วนเกิน จำนวน 5,069.15 ล้านบาท และ 5,548.36 ล้านบาท ตามลำดับ โดยธนาคารกันเงินสำรองเพิ่มตามเกณฑ์คุณภาพสำหรับลูกหนี้ด้วยคุณภาพปรายย่อย เพื่อให้ธนาคารสามารถรองรับผลกระทบที่จะเกิดขึ้นในอนาคตกรณีต้องกันสำรองเพิ่มตามเกณฑ์คุณภาพโดยพิจารณาเป็นอัตราส่วนต่อเงินให้สินเชื่อในอัตราที่เหมาะสมตามนโยบายของธนาคารซึ่งมีการทบทวนทุกปี

เงินให้สินเชื่อและดอกเบียค้างรับที่จัดขึ้นต่ำกว่ามาตรฐาน จัดขึ้นสงสัย และจัดขึ้นสงสัยจะสูญตามหลักเกณฑ์ของธนาคารแห่งประเทศไทย ธนาคารระงับการรับรู้รายได้ ซึ่งถือเป็นสินเชื่อด้วยคุณภาพ ณ วันที่ 30 กันยายน 2567 และวันที่ 31 ธันวาคม 2566 จำนวน 11,409.41 ล้านบาท และ 8,411.08 ล้านบาท คิดเป็นร้อยละ 7.06 และ 5.48 ตามลำดับ

6.24.4 ลูกหนี้รอการชดเชยตามธุรกรรมนโยบายรัฐ

	หน่วย : ล้านบาท	
	30 กันยายน 2567	31 ธันวาคม 2566
โครงการบ้านล้านหลัง	856.86	468.03
โครงการมาตรการสินเชื่อเพื่อที่อยู่อาศัยของ ธอส.	513.43	192.28
โครงการบ้านล้านหลังระยะที่ 2	222.11	124.09
โครงการบ้านล้านหลังระยะที่ 3	99.46	18.68
รวม	1,691.86	803.08

ตจ

6.24 อุดหนุนนโยบายรัฐ (ต่อ)

6.24.5 รายได้จากอุดหนุนนโยบายรัฐ

	หน่วย : ล้านบาท	
	สำหรับงวดสามเดือนสิ้นสุดวันที่	
	30 กันยายน 2567	30 กันยายน 2566
รายได้จากลูกหนี้อุดหนุนนโยบายรัฐ		
- รายได้จากดอกเบี้ยจากลูกหนี้อุดหนุนนโยบายรัฐ	1,420.23	1,477.11
- รายได้จากค่าธรรมเนียมและบริการสุทธิ		
จากลูกหนี้อุดหนุนนโยบายรัฐ	35.73	31.09
รายได้ขาดเหลืออุดหนุนนโยบายรัฐจากรัฐบาล		
- รายได้ขาดเหลือดอกเบี้ยอุดหนุนนโยบายรัฐจากรัฐบาล	331.94	304.66
รวม	1,787.90	1,812.86
	หน่วย : ล้านบาท	
	สำหรับงวดเก้าเดือนสิ้นสุดวันที่	
	30 กันยายน 2567	30 กันยายน 2566
รายได้จากลูกหนี้อุดหนุนนโยบายรัฐ		
- รายได้จากดอกเบี้ยจากลูกหนี้อุดหนุนนโยบายรัฐ	4,190.32	4,180.81
- รายได้จากค่าธรรมเนียมและบริการสุทธิ		
จากลูกหนี้อุดหนุนนโยบายรัฐ	65.69	72.73
รายได้ขาดเหลืออุดหนุนนโยบายรัฐจากรัฐบาล		
- รายได้ขาดเหลือดอกเบี้ยอุดหนุนนโยบายรัฐจากรัฐบาล	1,145.54	754.62
รวม	5,401.55	5,008.16

6.24 ธุรกรรมนโยบายรัฐ (ต่อ)

6.24.6 ค่าใช้จ่ายจากธุรกรรมนโยบายรัฐ

	หน่วย : ล้านบาท	
	สำหรับงวดสามเดือนสิ้นสุดวันที่	
	30 กันยายน 2567	30 กันยายน 2566
ค่าใช้จ่ายดอกเบี้ยธุรกรรมนโยบายรัฐ	909.99	633.27
ค่าใช้จ่ายดำเนินงานธุรกรรมนโยบายรัฐ	233.15	210.86
รวม	1,143.14	844.13

	หน่วย : ล้านบาท	
	สำหรับงวดเก้าเดือนสิ้นสุดวันที่	
	30 กันยายน 2567	30 กันยายน 2566
ค่าใช้จ่ายดอกเบี้ยธุรกรรมนโยบายรัฐ	2,648.58	1,793.76
ค่าใช้จ่ายดำเนินงานธุรกรรมนโยบายรัฐ	639.23	638.84
รวม	3,287.81	2,432.60

6.25 การอนุมัติงบประมาณเงิน

กรรมการผู้จัดการอนุมัติให้ออกงบการเงินนี้ เมื่อวันที่ 16 ธันวาคม 2567

๗๖

