



ธนาคารอาคารสงเคราะห์

ช่วยคนไทย ร่วมสร้างชาติ

6 ขั้นตอน รับห้ส OTP 10 หลัก



เพื่อเข้าร่วมโครงการ รอส. ช่วยคนไทย ร่วมสร้างชาติ ผ่าน GHB ALL

<p>ลูกค้าทำการ Download Application GHB ALL ผ่าน App Store หรือ Play Store</p>	<p>ลูกค้าเข้าจากหน้า Welcome บนหน้าแรก ของ Application GHB ALL</p>	<p>ลูกค้าทำการ กรอกหมายเลข บัตรประชาชน เพื่อตรวจสอบสิทธิ์</p>	<p>กรณีลูกค้าใหม่ที่ยังไม่เคย เปิดรับบริการ GHB ALL ทำการกรอกข้อมูลหมายเลข บัญชีเงินกู้ที่จะทำการลงทะเบียน เบอร์โทรศัพท์ และ Laser หลังบัตรประชาชน</p>	<p>ยืนยันการสมัครรับบริการ กรอก OTP ที่ได้รับจาก SMS เพื่อยืนยันการสมัครลงทะเบียน</p> <p>*กรณีไม่ได้รับ OTP ภายใน 5 นาที ให้กดปุ่ม สามารถ Refresh สิทธิ์มีสิทธิ์ใช้งานยืนยันสมัคร</p>	<p>เมื่อลงทะเบียนสำเร็จ ระบบจะทำการส่งรหัส 10 หลักให้ลูกค้า เพื่อ ทำการ Register บน Application GHB ALL</p>
1	2	3	4	5	6



ข้อมูล ณ วันที่ 27 มี.ค. 63

รางวัลเกียรติยศ แห่งความภาคภูมิใจ ของธนาคารอาคารสงเคราะห์ ปี 2562

ธนาคารที่ดีที่สุด สำหรับการมี **“บ้าน”** 🏠

ศูนย์ลูกค้าสัมพันธ์ Ins. 0-2645-9000 www.ghbank.co.th













ธนาคารอาคารสงเคราะห์

ช่วยคนไทย ร่วมสร้างชาติ

ขั้นตอนการลงทะเบียนใช้บริการ



-  1. ดาวน์โหลด App GHB ALL เปิด และกดใช้งานครั้งแรก
-  2. สมัครใช้บริการด้วยตนเอง ได้ที่หน้า GHB ALL
-  3. กรอกหมายเลขประจำตัว 10 หลัก (จะได้รับผ่าน SMS)
-  4. กรอกเลข OTP ได้จากเบอร์โทรศัพท์ ที่ได้ลงทะเบียนกับธนาคาร
-  5. กรอกเลขที่บัญชีเงินกู้ที่ได้ลงทะเบียนไว้กับธนาคาร
-  6. กรอกเลขบัตรประชาชนและวัน/ เดือน/ ปีเกิด
-  7. ตั้งรหัสผ่านครั้งแรกและยืนยันรหัส
-  8. กำหนด PIN 6 หลักและยืนยันอีกครั้งหลังจากยืนยันใช้บริการ App ได้ทันที



โหลดเลย!! Application GHB ALL

เริ่มลงทะเบียนเลือกใช้มาตรการฯ ได้ตั้งแต่ วันที่ 27 มี.ค. 63



ข้อมูล ณ วันที่ 27 มี.ค. 63

รางวัลเกียรติยศ แห่งความภาคภูมิใจ ของธนาคารอาคารสงเคราะห์ ปี 2562



ธนาคารที่ดีที่สุด สำหรับการมี **“บ้าน”** 

ศูนย์ลูกค้าสัมพันธ์ โทร. 0-2645-9000 www.ghbank.co.th



ธนาคารอาคารสงเคราะห์

ช่วยคนไทย ร่วมสร้างชาติ

ขั้นตอนการลงทะเบียนเพื่อเลือกเข้าร่วมมาตรการ
โครงการ รอส. ช่วยคนไทย ร่วมสร้างชาติ



เลือก 1 มาตรการ
ที่กำหนดการ
จะเข้าร่วม

1



เลือกบัญชีเงินกู้
ที่จะเข้ามาตราการ
หากกดปุ่ม
รายละเอียดเงินงวด
จะแสดงเงินงวดใหม่

2



รายละเอียดข้อมูล
ก่อนยืนยัน
ในการลดเงินงวด

3



สามารถเลือกดู
หน้าข้อตกลงและ
เงื่อนไขก่อนยืนยัน
การลงทะเบียน

4



หน้าลงทะเบียนสำเร็จ
พร้อมข้อมูล
ที่ลงทะเบียนเข้าร่วม

5



S-UU IOS



S-UU Android

ข้อมูล ณ วันที่ 27 มิ.ย. 63

รางวัลเกียรติยศ แห่งความภาคภูมิใจ ของธนาคารอาคารสงเคราะห์ ปี 2562

ธนาคารที่ดีที่สุด สำหรับการมี **“บ้าน”** 🏠

ศูนย์ลูกค้าสัมพันธ์ Ins. 0-2645-9000 www.ghbank.co.th



**การเข้าร่วมมาตรการ
สำหรับลูกค้าที่ยังไม่มี
แอป GHB ALL**

**สำหรับลูกค้าที่มีแอป GHB ALL
และลูกค้าที่ลงทะเบียนเสร็จแล้ว
จะเข้าสู่ขั้นตอน
การเลือกมาตรการ**

**การชำระเงินกู้
ผ่านแอป GHB ALL
ด้วย QR Code**
ต้องชำระเงินกู้รายเดือนภายในสิ้นเดือน

**ตรวจสอบใบเสร็จ
ได้จากแอป GHB ALL**

เริ่มขั้นตอน

จบขั้นตอน

ดาวน์โหลด
App GHB ALL



คลิก เข้าร่วมมาตรการ
ช่วยคนไทย ร่วมสร้างชาติ

ลงทะเบียนตามขั้นตอน



**Call Center :
0-2645-9000**

ประกาศ ณ วันที่ 27 มี.ค. 63



ขั้นตอนการเลือกมาตรการ รอส. ช่วยคนไทย ร่วมสร้างชาติ

	พัก (งินคืบ)	ลด (ดอกเบี้ย)	จ่าย (เฉพาะดอกเบี้ย)	ขยาย (ระยะเวลา)
มาตรการที่ 1	3 เดือน	-	✓	-
มาตรการที่ 2	12 เดือน	-	✓	+10 ปี
มาตรการที่ 3	6 เดือน	3.9% ต่อปี	✓	-

วิธีการชำระเงินกู้ด้วย QR Code

1
เปิดแอป & ล็อกอิน
และเลือกเมนู “ชำระเงินกู้”



2
เลือก
“กำหนดเอง”
ในกรณีเลือก กำหนดเอง ให้ใส่จำนวนเงิน
ต้นงวดหรือยอดชำระตาม
วงเงินโดยอัตโนมัติ



“ที่บันทึกไว้”

ในกรณีที่ลูกค้า ต้องการบันทึกข้อมูลเงินกู้
ที่ต้องการชำระในครั้งถัดไป
กดที่เลือกเมนูบันทึก
ลูกค้าสามารถชำระเงินกู้พร้อมกันได้ครั้งละหลายบัญชี

3

ดูค่าสามารถชำระเงินงวดได้



สามารถ “ชำระด้วย” ได้ทันที
ในกรณีที่ลูกค้าถูกปิดบัญชีฝากไว้กับ
ธนาคาร ระบบจะตัดยอดทันที และสามารถ
ทำธุรกรรมอื่นได้ทันทีเพื่อความสะดวก
ในการทำธุรกรรม

การชำระเงินกู้ ในกรณีที่ลูกค้าไม่ถูกบัญชีเงินฝากในธนาคาร
สามารถชำระเงินกู้ได้ โดยสแกน QR Code เพื่อชำระ QR Code



นำ QR Code
ไปชำระ ผ่านแอป
Mobile Banking
ขอเลขที่บัญชีเงินต้น
และต้องชำระเงินกู้
ภายในสิ้นเดือน
ของทุกเดือน